



**Администрация города
Апатиты**

Бюджет для граждан

по проекту решения Совета депутатов города Апатиты «О городском бюджете на 2025 год и на плановый период 2026 и 2027 годов»

Как гражданин участвует в бюджетном процессе?

Гражданин как
налогоплательщик

Помогает формировать доходную часть
бюджета

Гражданин как получатель
социальных гарантий

Получает социальные гарантии – расходная часть бюджета (образование, ЖКХ, культура, физическая культура и спорт, социальные льготы и другие направления социальных гарантий населению)



Основные понятия

Доходы бюджета – это поступающие в бюджет денежные средства

ДЕФИЦИТ

Расходы превышают Доходы

При превышении расходов над доходами принимается решение об источниках покрытия дефицита, например использование имеющихся накоплений, остатков или взять кредит



Расходы бюджета – это выплачиваемые из бюджета денежные средства

ПРОФИЦИТ

Доходы превышают Расходы

При превышении доходов над расходами принимается решение как их использовать, например, накапливать резервы или погашать кредит

Какие налоги уплачивают в бюджет жители города ?

Налог на доходы физических лиц
- Глава 23 НК РФ

Основная ставка налога 13%, в отдельных случаях:

9% - в отношении доходов от долевого участия в виде дивидендов;

15% - в части суммы налога, превышающей 650 тысяч рублей, относящейся к части налоговой базы, превышающей 5 миллионов рублей

30% - в отношении доходов, получаемых физическими лицами – иностранными гражданами;

35% - в отношении стоимости выигрышей и призов

70%

Областной
бюджет

30%

Местный
бюджет

Транспортный налог
– Глава 28 НК РФ

Ставки налога установлены в зависимости от мощности двигателя тяги реактивного двигателя или валовой вместимости транспортного средства в расчете на одну лошадиную силу мощности двигателя транспортного средства, один килограмм силы тяги реактивного двигателя, одну регистрационную тонну транспортного средства или единицу транспортного средства в размере от 10 до 1000 руб. (ст.5 Закона Мурманской области от 18.11.2002 № 368-01-ЗМО «О транспортном налоге»)

Налоговые льготы ст. 6 Закона Мурманской области от 18.11.2002 № 368-01-ЗМО «О транспортном налоге»

100%

Областной
бюджет

Налог на имущество физических лиц – Глава 32 НК РФ

Ставки налога:

0,3 % - в отношении объектов налогообложения, указанных в подпункте 1 п.2 ст. 406 Налогового кодекса РФ;

1,5 % - в отношении объектов налогообложения, включенных в перечень, определяемый в соответствии с п. 7 ст. 378.2 Налогового кодекса РФ, в отношении объектов налогообложения, предусмотренных абзацем 2 п. 10 ст. 378.2 Налогового кодекса РФ, а также в отношении объектов налогообложения, кадастровая стоимость каждого из которых превышает 300 миллионов рублей;

0,5% - в отношении прочих объектов налогообложения.

100%

Местный
бюджет

Земельный налог
– Глава 31 НК РФ

Ставка налога – 0,3%

От кадастровой стоимости участка в отношении земельных участков, занятых жилищным фондом – домами индивидуальной жилой застройки

100%

Местный
бюджет

Участники бюджетного процесса



Глава города Апатиты



Совет депутатов города Апатиты



Администрация города Апатиты



Управление финансов Администрации города Апатиты



Контрольно-счетная палата города Апатиты



Главные распорядители средств городского бюджета



Главные администраторы доходов городского бюджета



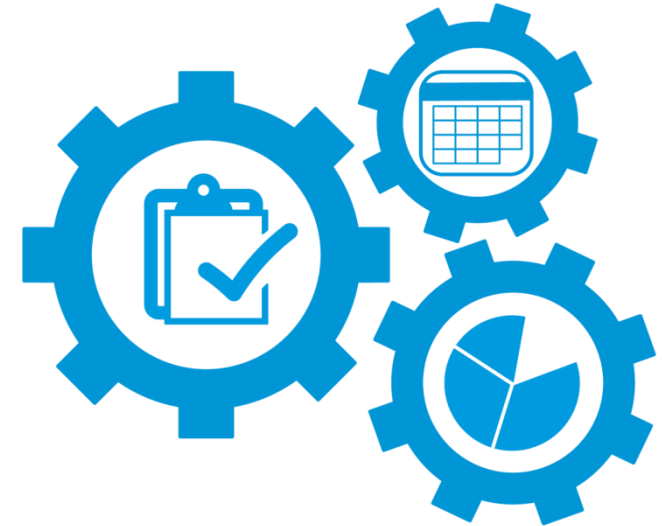
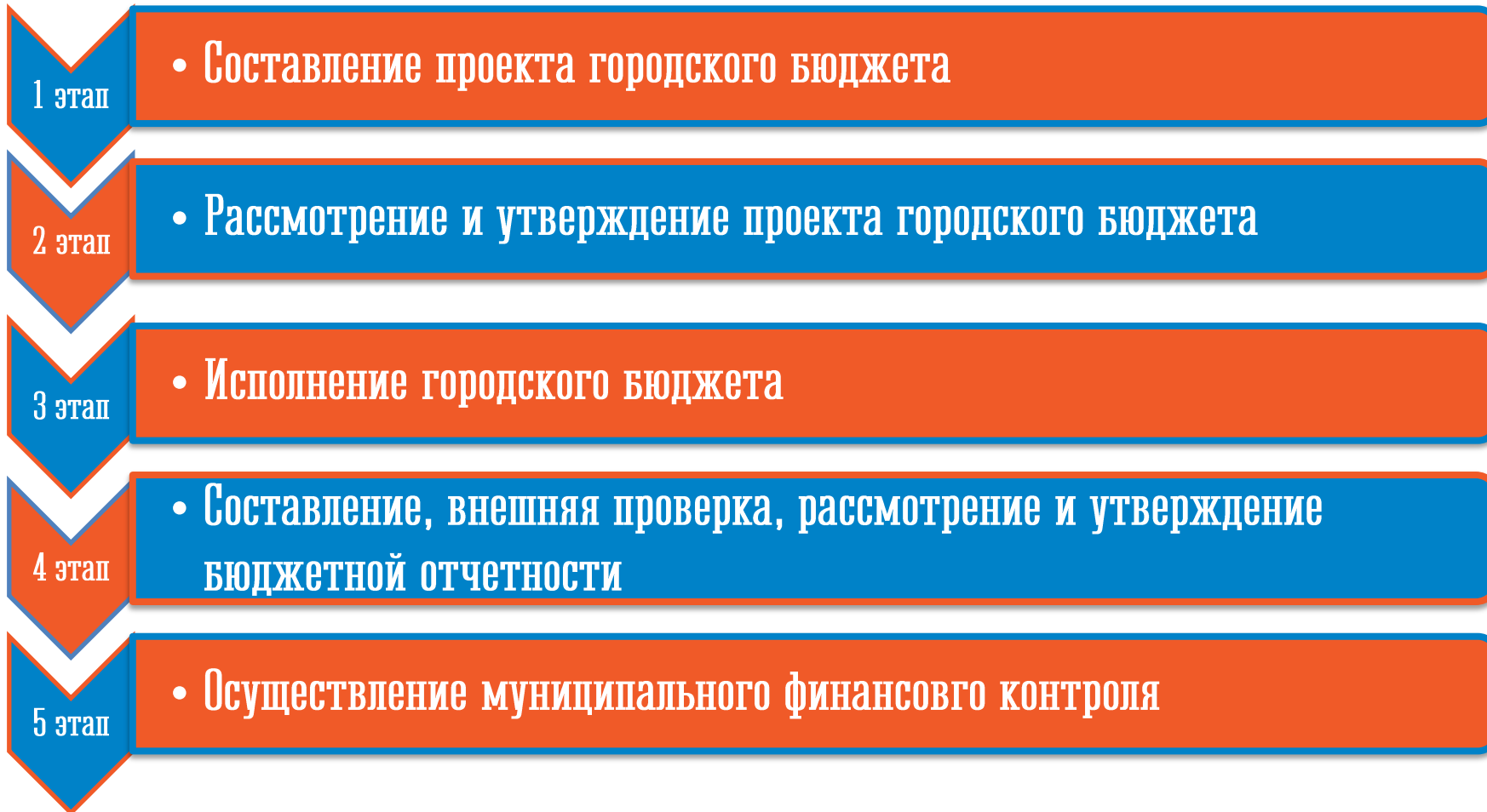
Главные администраторы источников финансирования дефицита
городского бюджета



Получатели средств городского бюджета



Этапы бюджетного процесса



Возможности влияния гражданина на состав городского бюджета



1. Публичные слушания по проекту городского бюджета

2. Публичные слушания по отчету об исполнении городского бюджета



3. Публичные обсуждения целевых программ города Апатиты в сети Интернет

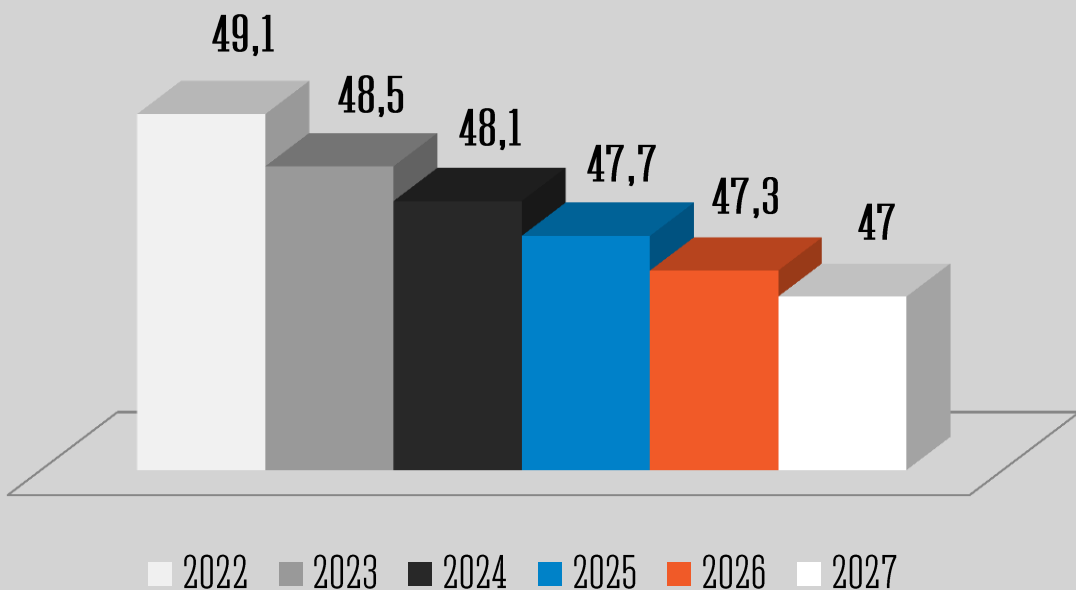


4. Обращения граждан

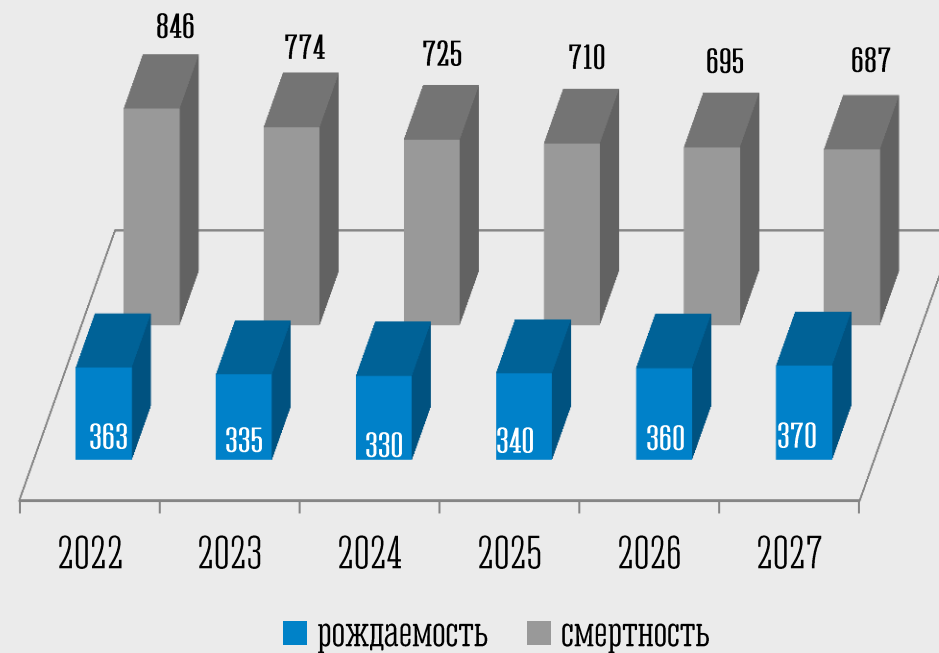
ДЕМОГРАФИЧЕСКИЕ ПОКАЗАТЕЛИ ПРОГНОЗА СОЦИАЛЬНО - ЭКОНОМИЧЕСКОГО РАЗВИТИЯ



Среднегодовая
численность
населения,
тыс.чел.



Рождаемость и
смертность,
чел.



ЧИСЛЕННОСТЬ РАБОТНИКОВ БЮДЖЕТНОЙ СФЕРЫ

		на 01.01.2024	на 01.01.2025	на 01.01.2026	на 01.01.2027
ОБРАЗОВАНИЕ	чел.	2 192,0	2 203,1	2 203,1	2 203,1
	темп роста %		100,5	100,0	100,0
КУЛЬТУРА И КИНЕМАТОГРАФИЯ	чел.	265,4	249,1	249,1	249,1
	темп роста %		93,9	100,0	100,0
ФИЗИЧЕСКАЯ КУЛЬТУРА И СПОРТ	чел.	187,8	175,3	175,3	175,3
	темп роста %		93,3	100,0	100,0
Муниципальные служащие и лица, замещающие муниципальные должности	чел.	105,2	106,0	106,0	106,0
	темп роста %		100,8	100,0	100,0
ПРОЧИЕ	чел.	167,6	166,1	166,1	166,1
	темп роста %		99,1	100,0	100,0

Выполнение Указов Президента Российской Федерации

**ПЕДАГОГИ ДОШКОЛЬНОГО
ОБРАЗОВАНИЯ**

		2024	2025	2026	2027
Необходимый уровень з/пл.	руб.	80 916	86 127	91 521	91 521
темп роста	%		106,4	106,3	100,0

РАБОТНИКИ КУЛЬТУРЫ

Необходимый уровень з/пл.	руб.	84 075	89 490	95 095	95 095
темп роста	%		106,4	106,3	100,0

ПЕДАГОГИ ОБЩЕГО ОБРАЗОВАНИЯ

Необходимый уровень з/пл.	руб.	88 500	94 200	100 100	100 100
темп роста	%		106,4	106,3	100,0

**ПЕДАГОГИ ДОПОЛНИТЕЛЬНОГО
ОБРАЗОВАНИЯ**

Необходимый уровень з/пл.	руб.	84 916	90 385	96 046	96 046
темп роста	%		106,4	106,3	100,0

УЧИТЕЛЯ

Необходимый уровень з/пл.	руб.	89 385	95 142	101 101	101 101
темп роста	%		106,4	106,3	100,0

ОСНОВНЫЕ НАПРАВЛЕНИЯ БЮДЖЕТНОЙ И НАЛОГОВОЙ ПОЛИТИКИ НА 2025-2027 ГОДЫ



ЦЕЛЬ БЮДЖЕТНОЙ ПОЛИТИКИ

Определение условий и подходов к формированию проекта городского бюджета

Основные задачи

- ✓ обеспечение роста налоговых и неналоговых доходов;
- ✓ повышение качества управления муниципальными финансами и соблюдение надлежащей финансовой дисциплины;
- ✓ приоритизация и повышение эффективности бюджетных расходов;
- ✓ повышение качества финансового менеджмента;
- ✓ осуществление внутреннего муниципального финансового контроля в соответствии с утвержденными федеральными стандартами;
- ✓ контроль за состоянием кредиторской задолженности;
- ✓ недопущение возникновения просроченной кредиторской задолженности по заработной плате и социальным выплатам;
- ✓ мониторинг динамики дебиторской задолженности по доходам;
- ✓ повышение качества претензионно-исковой работы;
- ✓ сохранение на безопасном уровне объема муниципального долга, поддержание параметров дефицита городского бюджета в пределах установленных ограничений;
- ✓ обеспечение прозрачности и открытости бюджетных данных.

ОСНОВНЫЕ НАПРАВЛЕНИЯ БЮДЖЕТНОЙ И НАЛОГОВОЙ ПОЛИТИКИ НА 2025-2027 ГОДЫ

Прогноз доходов городского бюджета на 2025-2027 годы основан на базовом варианте прогноза социально-экономического развития города Апатиты на 2025 год и плановый период 2026 и 2027 годов, составленном с учетом существенных изменений внешних и внутренних условий развития российской экономики в целом.

При формировании прогноза доходов городского бюджета учтены:

- индексы-дефляторы на продукцию крупнейших организаций региона;
- предоставление налоговых преференций организациям, направленных на стимулирование инвестиционной активности в городе;
- прогноз доходов сформирован с учетом изменений в налоговом и бюджетном законодательстве Российской Федерации, принятых или планируемых к введению с 1 января 2025 года.



ОСНОВНЫЕ НАПРАВЛЕНИЯ БЮДЖЕТНОЙ И НАЛОГОВОЙ ПОЛИТИКИ НА 2025-2027 ГОДЫ

«Базовые» объемы бюджетных ассигнований 2025-2027 годов сформированы с учетом:

обеспечения достижения плановых результатов муниципальных программ, направленных на достижение целей, показателей и результатов федеральных и региональных проектов, входящих в состав национальных проектов, с учетом корректировки параметров, сроков и приоритетов национальных и региональных проектов

обеспечения расходов на повышение оплаты труда отдельных категорий работников бюджетной сферы в связи с увеличением минимального размера оплаты труда с 1 января 2025 года

поддержания достигнутых уровней заработной платы отдельных категорий работников социальной сферы




уточнения объема принятых обязательств с учетом прекращающихся расходных обязательств ограниченного срока действия и изменения контингента получателей)

обеспечения реализации мастер-планов опорных населенных пунктов Арктической зоны Российской Федерации, расположенных в Мурманской области



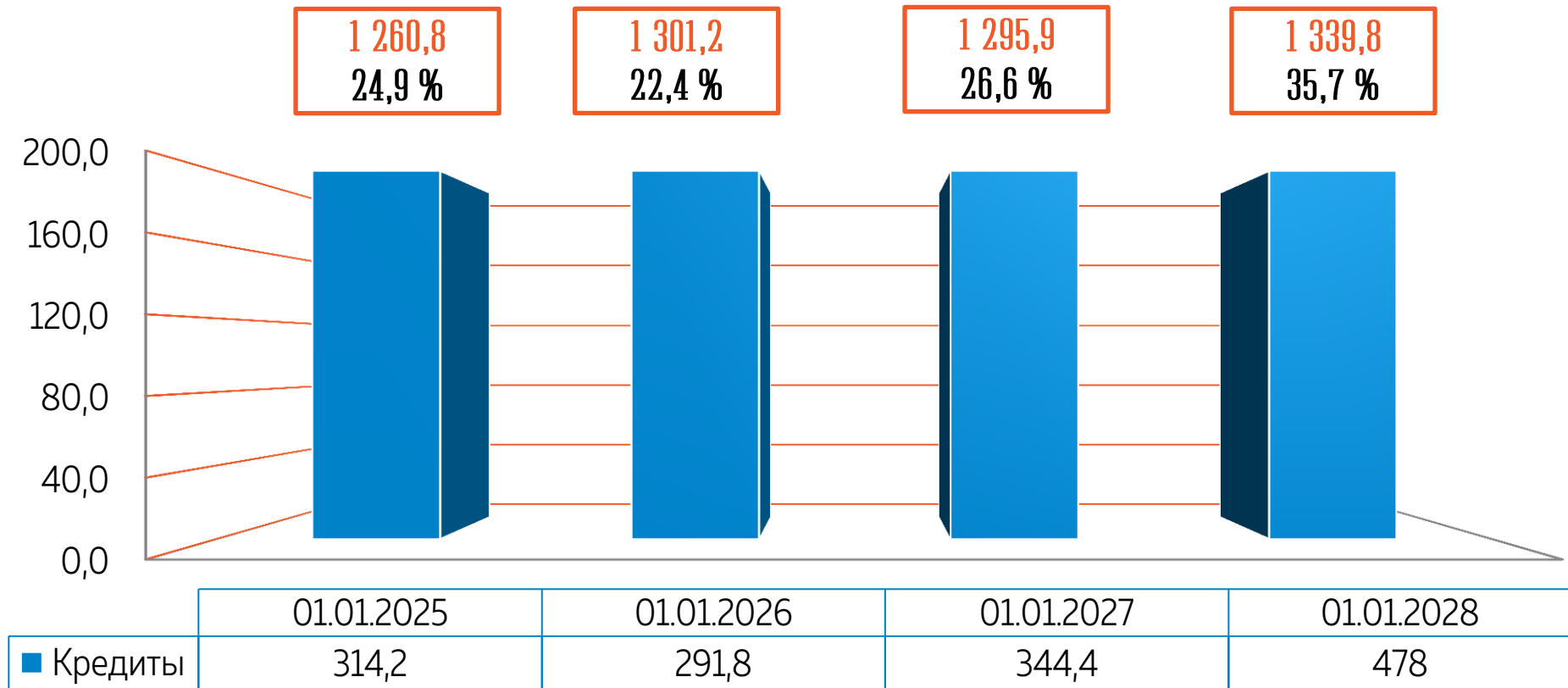
млн. рублей

ОСНОВНЫЕ ПАРАМЕТРЫ ГОРОДСКОГО БЮДЖЕТА НА 2025-2027 ГОДЫ

	2024 год (оценка)	2025 год	Отклонение 2025 от 2024		2026 год	2027 год
+  ДОХОДЫ	3 833,4	3 716,6	-116,8	-3,1%	4 216,0	4 133,2
Налоговые и неналоговые	1 260,8	1 301,2	+40,4	+3,2%	1 295,9	1 339,8
Межбюджетные трансферты	2 572,6	2 415,4	-157,2	-6,1%	2 920,1	2 793,4
-  РАСХОДЫ	3 997,0	3 778,3	-218,7	-5,5%	4 350,0	4 369,8
 ДЕФИЦИТ - / ПРОФИЦИТ +	-163,6	-61,7	-101,9	-62,3%	-134,0	-236,6

МУНИЦИПАЛЬНЫЙ ДОЛГ

Уровень долговой нагрузки/общий объем доходов без учета безвозмездных поступлений



СТРУКТУРА ДОХОДОВ ГОРОДСКОГО БЮДЖЕТА НА 2025-2027 ГОДЫ



млн. рублей

Доходы бюджета – безвозмездные и безвозвратные поступления денежных средств

Налоговые доходы

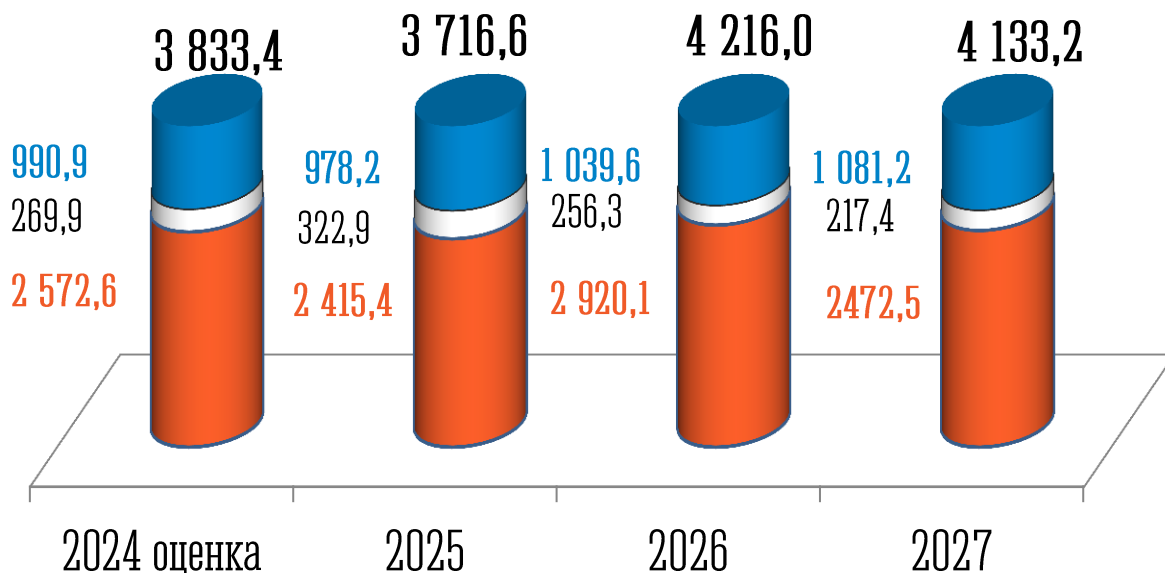
(поступления в бюджет от уплаты налогов, установленных Налоговым кодексом Российской Федерации)

Неналоговые доходы

(платежи от представления государством в пользование имущества и природных ресурсов, от различного вида услуг, а также платежи в виде штрафов или иных санкций за нарушение законодательства)

Безвозмездные поступления

(финансовая помощь из бюджетов других уровней (межбюджетные трансферты), от физических и юридических лиц)

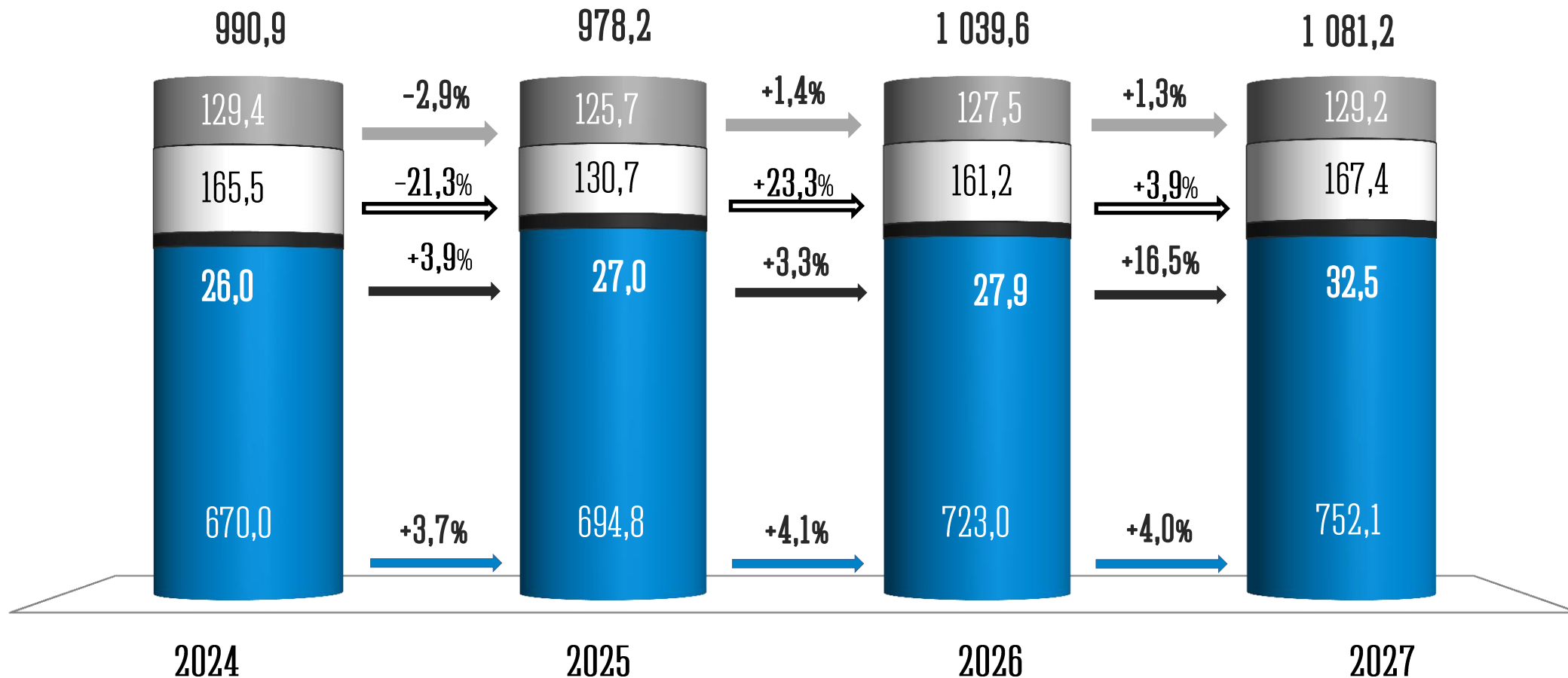


- Налоговые доходы
- Неналоговые доходы
- Безвозмездные поступления



млн. рублей

СТРУКТУРА НАЛОГОВЫХ ДОХОДОВ ГОРОДСКОГО БЮДЖЕТА НА 2025-2027 ГОДЫ

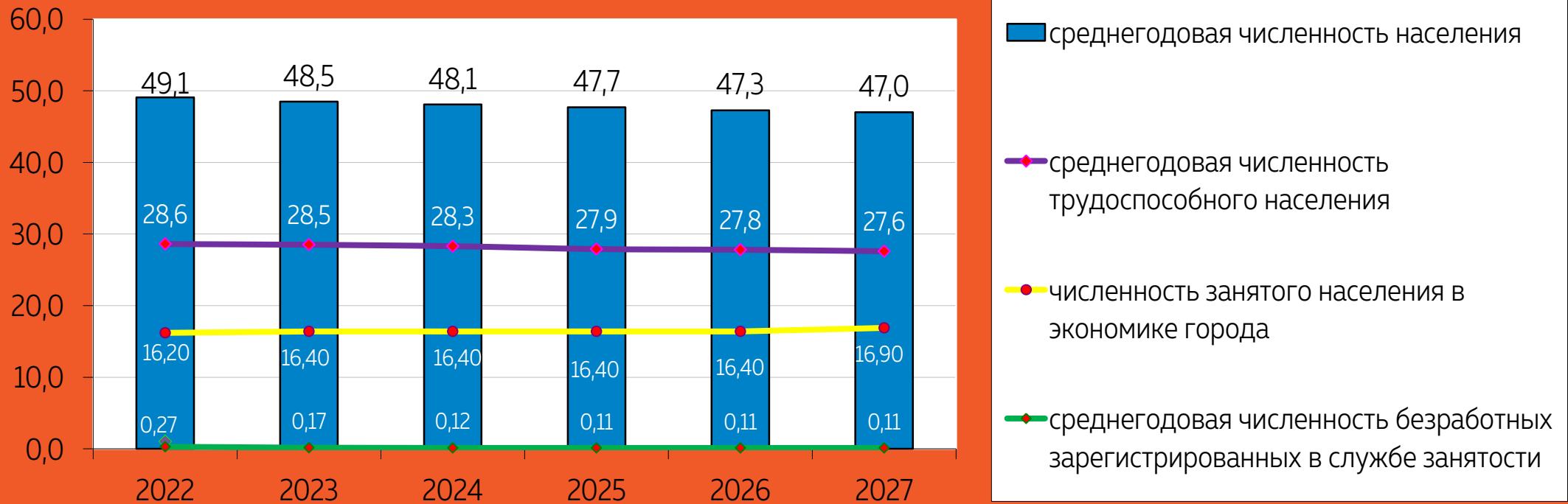


■ Налог на доходы физических лиц ■ Прочие налоговые доходы (акцизы, госпошлина) □ Налоги на совокупный доход ■ Налоги на имущество

Отдельные показатели социально-экономического развития

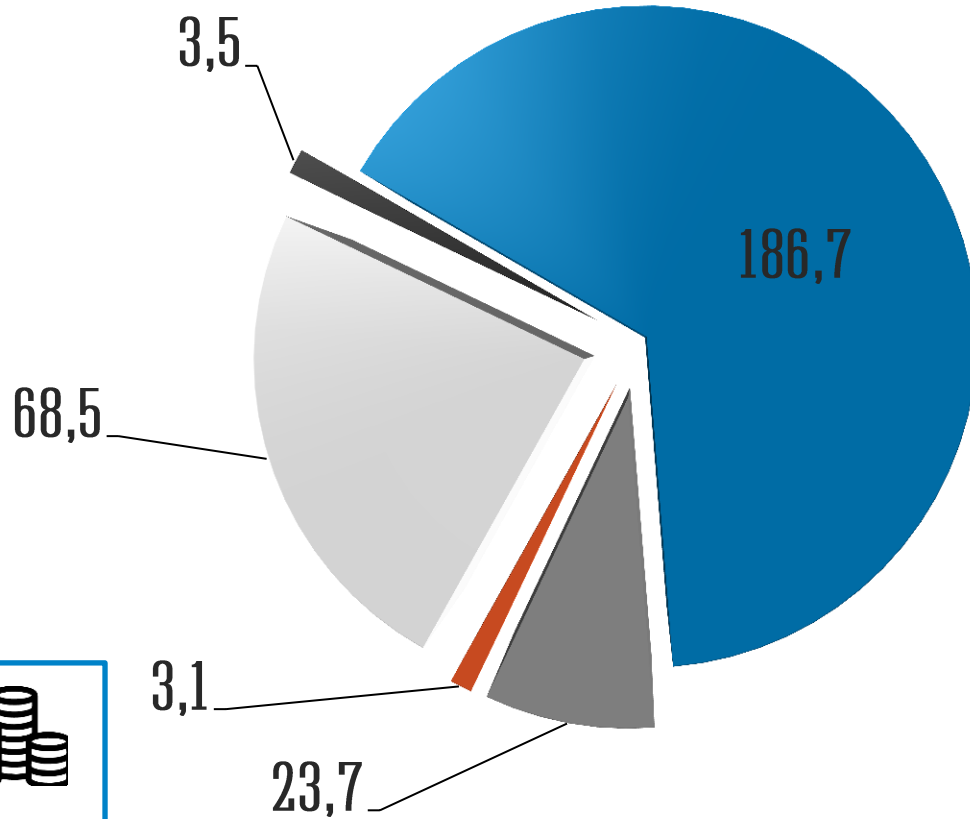
Численность населения и занятость по городу Апатиты в 2022-2027 гг., тыс.чел.






Структура занятости населения, тыс.чел.



СТРУКТУРА НЕНАЛОГОВЫХ ДОХОДОВ ГОРОДСКОГО БЮДЖЕТА НА 2025 ГОД


млн. рублей



-  доходы от использования имущества, находящегося в государственной и муниципальной собственности
-  доходы от оказания платных услуг и компенсации затрат государства
-  платежи при пользовании природными ресурсами
-  доходы от продажи материальных и нематериальных активов
-  штрафы, санкции, возмещение ущерба

НЕНАЛОГОВЫЕ ДОХОДЫ

285,5

+15,7

млн.рублей

млн.рублей

+5,8%

к 2024 году



СТРУКТУРА И ДИНАМИКА ПОСТУПЛЕНИЙ МЕЖБЮДЖЕТНЫХ ТРАНСФЕРТОВ



млн. рублей

Межбюджетные трансферты (безвозмездные поступления)

- это средства одного бюджета бюджетной системы РФ, перечисляемые другому бюджету бюджетной системы РФ

Дотации

(предоставляются на безвозмездной и безвозвратной основе без установления направлений и условий их использования)

Субсидии

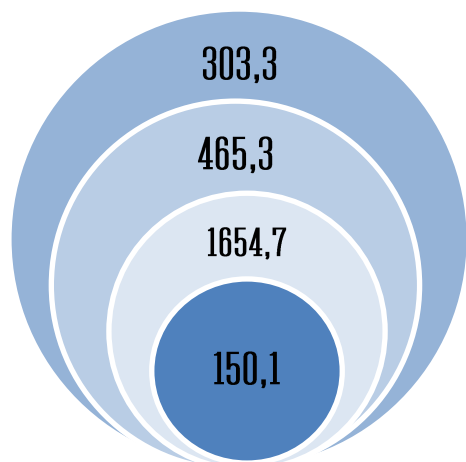
(предоставляются в целях софинансирования расходных обязательств, при выполнении полномочий органов местного самоуправления по вопросам местного значения)

Субвенции

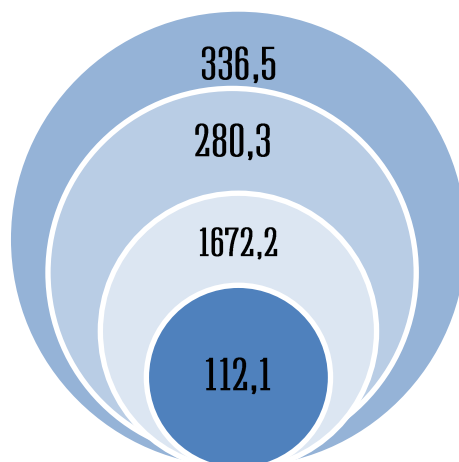
(предоставляются в целях финансового обеспечения расходных обязательств, возникающих при выполнении государственных полномочий РФ, субъектов РФ, переданных для осуществления органам местного самоуправления)

Иные межбюджетные трансферты

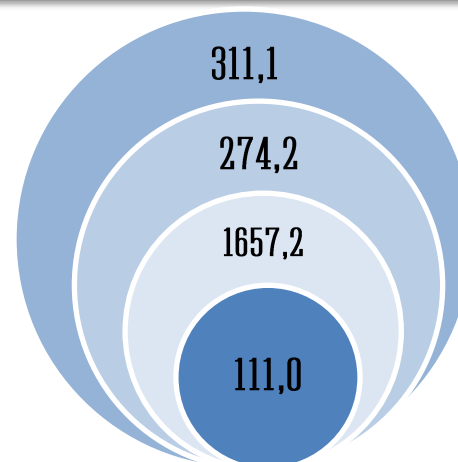
(предоставляются в случаях и порядке, предусмотренных законами субъектов РФ)



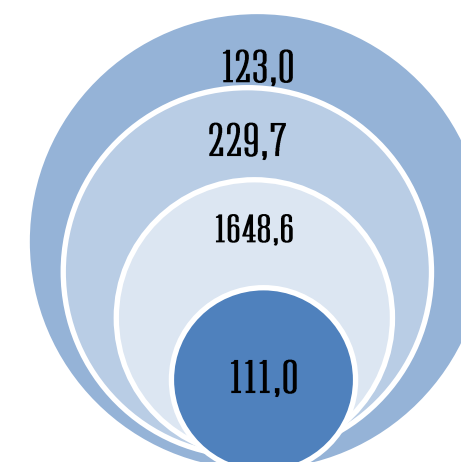
2024 год



2025 год



2026 год



2027 год



ДОХОДЫ БЮДЖЕТА ПО ВИДАМ, ПОДГРУППАМ ДОХОДОВ

рублей

Наименование	Код бюджетной классификации Российской Федерации	Ожидаемая оценка поступлений за 2024 год	Утверждено на 2025 год	Темп роста, %	Утверждено на 2026 год	Темп роста, %	Утверждено на 2027 год	Темп роста, %
1	2	3	4	5	6	7	8	9
Налоговые и неналоговые доходы:		1 260 806 401,15	1 301 178 865,17	3,2	1 295 948 982,20	-0,4	1 339 833 813,25	3,39
Налог на доходы физических лиц	00010102000000000 000	669 998 741,97	694 818 286,32	3,70	722 878 220,73	4,04	752 071 627,56	4,04
Акцизы по подакцизным товарам (продукции), производимым на территории Российской Федерации	00010302000000000 000	9 863 793,41	10 203 909,89	3,45	10 638 839,53	4,26	14 285 157,34	34,27
Налог, взимаемый в связи с применением упрощенной системы налогообложения	00010501000000000 000	158 766 444,95	123 950 530,00	-21,93	154 359 728,00	24,53	160 534 115,00	4,00
Единый налог на вмененный доход для отдельных видов деятельности	00010502000000000 000	22 938,23	0,00	-100,00	0,00		0,00	
Единый сельскохозяйственный налог	00010503000000000000	2 391 783,00	2 468 258,00	3,20	2 534 901,00	2,70	2 590 730,00	2,20
Налог, взимаемый в связи с применением патентной системы налогообложения	00010504000000000 000	4 291 247,08	4 251 565,00	-0,92	4 280 555,00	0,68	4 287 140,00	0,15
Налог на имущество физических лиц	00010601000000000 000	37 695 050,00	37 695 050,00	0,00	37 695 050,00	0,00	37 695 050,00	0,00
Земельный налог	00010606000000000 000	91 669 266,94	88 043 656,00	-3,96	89 772 608,00	1,96	91 535 820,00	1,96
Государственная пошлина по делам, рассматриваемым в судах общей юрисдикции, мировыми судьями	00010803000000000 000	16 109 725,29	16 754 114,31	4,00	17 424 278,88	4,00	18 121 250,04	4,00

ДОХОДЫ БЮДЖЕТА ПО ВИДАМ, ПОДГРУППАМ ДОХОДОВ



рублей

Наименование	Код бюджетной классификации Российской Федерации	Ожидаемая оценка поступлений за 2024 год	Утверждено на 2025 год	Темп роста, %	Утверждено на 2026 год	Темп роста, %	Утверждено на 2027 год	Темп роста, %
1	2	3	4	5	6	7	8	9
Государственная пошлина за государственную регистрацию, а также за совершение прочих юридически значимых действий	00010807000000000 000	65 000,00	50 000,00	-23,08	55 000,00	10,00	60 000,00	9,09
Доходы, получаемые в виде арендной либо иной платы за передачу в возмездное пользование государственного и муниципального имущества (за исключением имущества бюджетных и автономных учреждений, а также имущества государственных и муниципальных унитарных предприятий, в том числе казенных)	00011105000000000 000	178 951 221,08	174 796 124,23	-2,32	174 797 396,36	0,00	174 798 719,37	0,00
Платежи от государственных и муниципальных унитарных предприятий	00011107000000000 000	1 744 491,35	534 360,80	-69,37	435 000,00	-18,59	469 400,00	7,91
Прочие доходы от использования имущества и прав, находящихся в государственной и муниципальной собственности (за исключением имущества бюджетных и автономных учреждений, а также имущества государственных и муниципальных унитарных предприятий, в том числе казенных)	00011109000000000 000	10 862 171,57	11 325 682,19	4,27	11 778 709,49	4,00	12 249 857,87	4,00

ДОХОДЫ БЮДЖЕТА ПО ВИДАМ, ПОДГРУППАМ ДОХОДОВ



Наименование	Код бюджетной классификации Российской Федерации	Ожидаемая оценка поступлений за 2024 год	Утверждено на 2025 год	Темп роста, %	Утверждено на 2026 год	Темп роста, %	Утверждено на 2027 год	Темп роста, %
1	2	3	4	5	6	7	8	9
Плата за негативное воздействие на окружающую среду	00011201000000000 000	3 901 759,39	3 106 688,20	78,62	3 230 955,73	4,00	3 360 193,96	4,00
Доходы от оказания платных услуг (работ)	00011301000000000 000	56 129,00	127 249,73	126,71	132 339,73	4,00	137 633,32	4,00
Доходы от компенсации затрат государства	00011302000000000 000	23 687 468,36	23 530 130,50	-9,52	24 455 897,41	4,00	25 418 694,96	4,00
Доходы от реализации имущества, находящегося в государственной и муниципальной собственности (за исключением движимого имущества бюджетных и автономных учреждений, а также имущества государственных и муниципальных унитарных предприятий, в том числе казенных)	00011402000000000 000	29 178 661,15	96 459 984,57	230,58	28 631 594,18	-70,32	27 834 600,26	-2,78
Доходы от продажи земельных участков, находящихся в государственной и муниципальной собственности	00011406000000000 000	14 261 752,69	7 961 119,25	-44,18	9 358 731,87	17,56	10 948 289,32	16,98
Штрафы, санкции, возмещение ущерба	00011600000000000 000	3 470 371,58	3 520 015,36	1,43	3 489 176,29	-0,88	3 435 534,25	-1,54
Прочие неналоговые поступления	00011700000000000 000	3 818 384,11	1 582 140,82	-58,57	0,00	-100,00	0,00	



ДОХОДЫ БЮДЖЕТА ПО ВИДАМ, ПОДГРУППАМ ДОХОДОВ

рублей

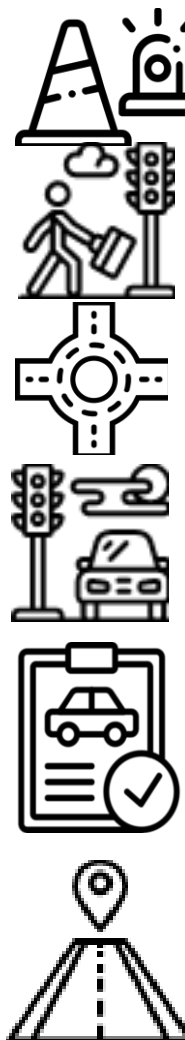
Наименование	Код бюджетной классификации Российской Федерации	Ожидаемая оценка поступлений за 2024 год	Утверждено на 2025 год	Темп роста, %	Утверждено на 2026 год	Темп роста, %	Утверждено на 2027 год	Темп роста, %
1	2	3	4	5	6	7	8	9
Безвозмездные поступления		2 572 598 419,24	2 415 415 956,78	-6,11	2 920 058 622,73	20,89	2 793 366 508,79	-4,34
Дотации бюджетам бюджетной системы Российской Федерации	000202100000000000 000	303 319 381,00	336 492 843,00	10,94	311 140 037,00	-7,53	122 962 945,00	-60,48
Субсидии бюджетам бюджетной системы Российской Федерации (межбюджетные субсидии)	000202200000000000 000	465 329 543,85	291 945 611,29	-37,26	827 205 453,73	183,34	896 957 202,88	8,43
Субвенции бюджетам бюджетной системы Российской Федерации	000202300000000000 000	1 654 682 139,26	1 675 445 302,49	1,25	1 660 704 432,00	-0,88	1 652 437 660,91	-0,50
Иные межбюджетные трансферты	000202400000000000 000	150 074 172,00	111 532 200,00	-25,68	111 008 700,00	-90,13	111 008 700,00	0,00
Безвозмездные поступления от негосударственных организаций	000204000000000000 000	0,00			10 000 000,00		10 000 000,00	0,00
Доходы бюджетов муниципальных округов от возврата бюджетными учреждениями остатков субсидий прошлых лет	000218000000000000 000	137 760,34	0,00	-100,00	0,00		0,00	
Возврат остатков субсидий, субвенций и иных межбюджетных трансфертов, имеющих целевое назначение, прошлых лет	000219000000000000 000	-944 577,21	0,00	-100,00	0,00		0,00	
Итого		3 833 404 820,39	3 716 594 821,95	-3,05	4 216 007 604,93	13,44	4 133 200 322,04	-1,96

МУНИЦИПАЛЬНЫЙ ДОРОЖНЫЙ ФОНД НА 2025 ГОД

78,8 МЛН. РУБЛЕЙ

+ 0,1 МЛН. РУБЛЕЙ К 2024 ГОДУ

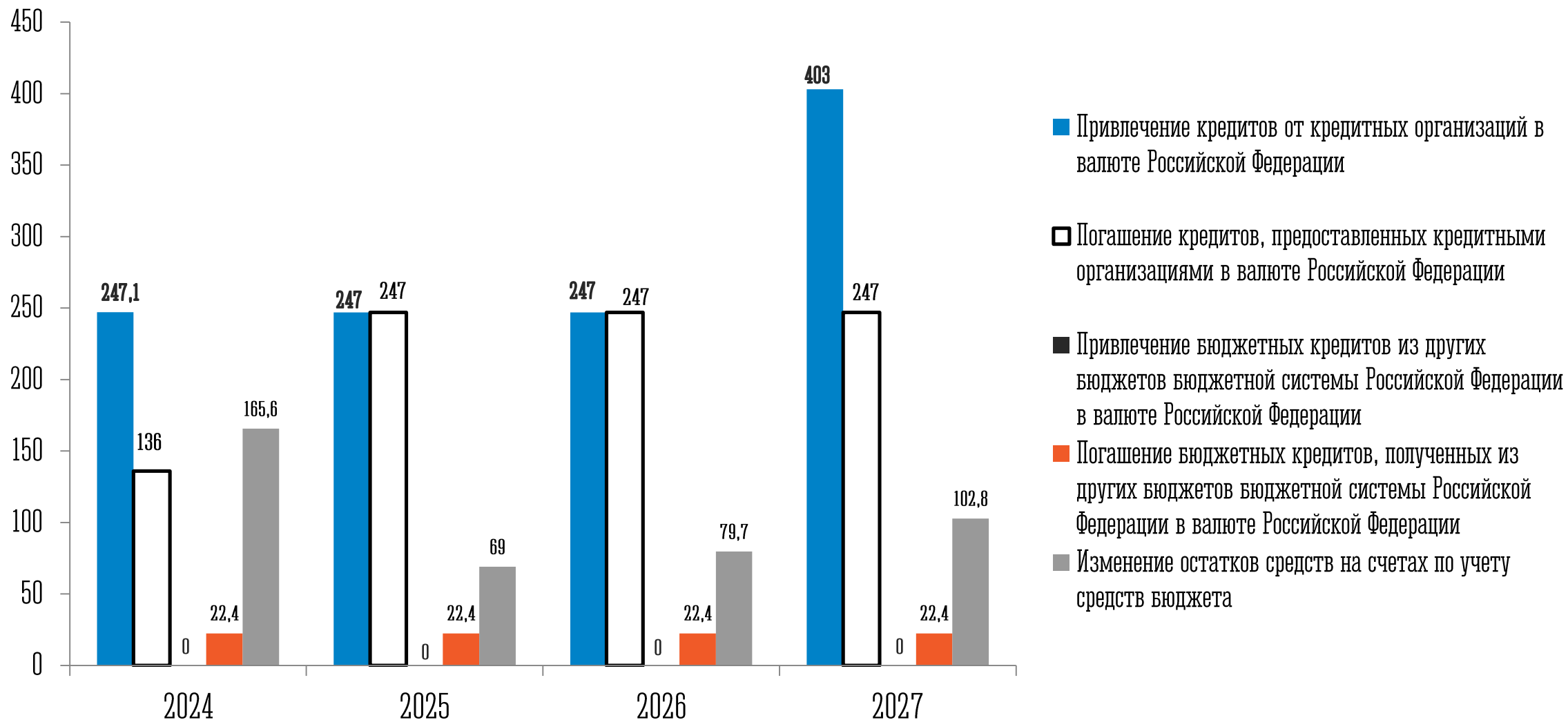
10,2	млн.рублей	Акцизы на нефтепродукты
14,7	млн.рублей	Доходы от арендной платы
52,9	млн.рублей	Безвозмездные поступления от других бюджетов
1,0	млн.рублей	Остаток ДФ 2024



РАСХОДЫ ДОРОЖНОГО ФОНДА

9,2	млн.рублей	Ремонт асфальтобетонного покрытия проезжей части автомобильных дорог и межквартальных проездов
1,6	млн.рублей	Приведение пешеходных переходов в соответствие с требованиями ГОСТ
1,9	млн.рублей	Обустройство автомобильных дорог общего пользования местного значения в целях повышения безопасности дорожного движения
3,9	млн.рублей	Текущий ремонт тротуаров
9,3	млн.рублей	Софинансирование субсидии на финансовое обеспечение дорожной деятельности в отношении автомобильных дорог местного значения и искусственных дорожных сооружений на них
52,9	млн.рублей	Субсидия на финансовое обеспечение дорожной деятельности в отношении автомобильных дорог местного значения и искусственных дорожных сооружений на них

ИСТОЧНИКИ ФИНАНСИРОВАНИЯ ДЕФИЦИТА ГОРОДСКОГО БЮДЖЕТА



СТРУКТУРА РАСХОДОВ ГОРОДСКОГО БЮДЖЕТА В 2025 ГОДУ

3 711,5 МЛН. РУБЛЕЙ
 – 285,5 МЛН. РУБЛЕЙ К 2024 ГОДУ

2 419,3
 МЛН. РУБЛЕЙ

Образование
 65,2% от общего объема расходов

237,7
 МЛН. РУБЛЕЙ

Физическая культура и спорт
 6,4% от общего объема расходов

293,6
 МЛН. РУБЛЕЙ

Общегосударственные вопросы
 7,9% от общего объема расходов

191,4
 МЛН. РУБЛЕЙ

Социальная политика
 5,2% от общего объема расходов

млн.рублей	% от общего объема расходов	
164,3	4,4%	Национальная экономика
155,8	4,2%	Жилищно-коммунальное хозяйство
147,9	4,0%	Культура, кинематография
44,9	1,2%	Национальная безопасность и правоохранительная деятельность
38,2	1,0%	Обслуживание государственного и муниципального долга
10,6	0,3%	Национальная оборона
6,6	0,2%	Охрана окружающей среды
1,1	0,03%	Здравоохранение

РАСХОДЫ БЮДЖЕТА ПО РАЗДЕЛАМ И ПОДРАЗДЕЛАМ КЛАССИФИКАЦИИ РАСХОДОВ



рублей

Наименование	Код раздела, подраздела	Исполнение за 2024 год (оценка)	2025 год	2026 год	2027 год	Отклонение показателей 2025 года к показателям 2024 года	
						руб. (ст.4-ст.3)	% (ст.4/ст.3*100-100)
1	2	3	4	5	6	7	8
ОБЩЕГОСУДАРСТВЕННЫЕ ВОПРОСЫ	0100	276 650 517,31	297 083 669,24	278 002 712,34	267 206 011,24	20 433 151,93	7,39
Функционирование высшего должностного лица субъекта Российской Федерации и муниципального образования	0102	3 912 903,00	3 438 696,00	3 438 696,00	3 438 696,00	-474 207,00	-12,12
Функционирование законодательных (представительных) органов государственной власти и представительных органов муниципальных образований	0103	10 483 484,00	13 398 660,00	13 361 466,00	13 387 760,00	2 915 176,00	27,81
Функционирование Правительства Российской Федерации, высших исполнительных органов государственной власти субъектов Российской Федерации, местных администраций	0104	130 137 855,10	123 485 527,32	124 059 516,34	122 056 367,34	-6 652 327,78	-5,11
Судебная система	0105	12 352,24	13 038,47	81 183,44	12 704,38	686,23	5,56
Обеспечение деятельности финансовых, налоговых и таможенных органов и органов финансового (финансово-бюджетного) надзора	0106	6 508 910,00	21 868 242,00	22 118 026,00	21 931 392,00	15 359 332,00	235,97
Обеспечение проведения выборов и референдумов	0107	7 303 800,00	0,00	0,00	0,00	-7 303 800	-
Резервные фонды	0111	2 796 270,64	4 500 000,00	5 000 000,00	5 000 000,00	1 703 729,36	60,93
Другие общегосударственные вопросы	0113	115 476 942,33	130 379 505,45	109 943 824,56	101 379 091,52	14 902 563,12	12,91
НАЦИОНАЛЬНАЯ ОБОРОНА	0200	8 032 776,77	11 092 953,70	12 150 432,77	12 593 196,58	3 060 176,93	38,10
Мобилизационная и вневойсковая подготовка	0203	8 032 776,77	11 092 953,70	12 150 432,77	12 593 196,58	3 060 176,93	38,10

РАСХОДЫ БЮДЖЕТА ПО РАЗДЕЛАМ И ПОДРАЗДЕЛАМ КЛАССИФИКАЦИИ РАСХОДОВ



Наименование	Код раздела, подраздел а	Исполнение за 2024 год (оценка)	2025 год	2026 год	2027 год	Отклонение показателей 2025 года к показателям 2024 года	
						руб. (ст.4-ст.3)	% (ст.4/ст.3*100- 100)
1	2	3	4	5	6	7	8
НАЦИОНАЛЬНАЯ БЕЗОПАСНОСТЬ И ПРАВООХРАНИТЕЛЬНАЯ ДЕЯТЕЛЬНОСТЬ	0300	53 354 308,58	45 668 372,94	45 321 533,53	45 771 085,11	-7 685 935,64	-14,41
Органы юстиции	0304	7 803 794,52	8 037 619,62	8 327 662,09	8 629 306,25	233 825,10	3,0
Защита населения и территории от чрезвычайных ситуаций природного и техногенного характера, гражданская оборона	0309	38 121 934,06	36 457 449,32	35 820 567,44	35 968 474,86	-1 664 484,74	-4,37
Миграционная политика	0311	6 558 680,00	0,00	0,00	0,00	-6 558 680,00	-100
Другие вопросы в области национальной безопасности и правоохранительной деятельности	0314	869 900,00	1 173 304,00	1 173 304,00	1 173 304,00	303 404,00	34,88
НАЦИОНАЛЬНАЯ ЭКОНОМИКА	0400	178 635 675,92	164 256 212,92	158 984 047,49	96 880 617,61	-14 379 463,00	-8,05
Сельское хозяйство и рыболовство	0405	6 711 623,00	2 658 458,00	3 051 698,00	3 051 698,00	-4 053 165,00	-60,39
Дорожное хозяйство (дорожные фонды)	0409	167 078 569,86	160 035 418,92	154 858 639,49	92 755 209,61	-7 043 150,94	-4,22
Связь и информатика	0410	38 548,00	40 860,00	40 860,00	40 860,00	2 312,00	6,0
Другие вопросы в области национальной экономики	0412	4 806 935,06	1 521 476,00	1 032 850,00	1 032 850,00	-3 285 459,06	-68,35
ЖИЛИЩНО-КОММУНАЛЬНОЕ ХОЗЯЙСТВО	0500	274 406 386,29	162 882 643,53	207 699 599,27	165 395 755,25	-111 523 742,76	-40,64
Жилищное хозяйство	0501	15 414 591,96	14 444 631,76	60 249 300,67	14 336 519,44	-969 960,20	-6,29
Коммунальное хозяйство	0502	18 228 256,87	60 000,00	60 000,00	60 000,00	-18 168 256,87	-99,67
Благоустройство	0503	142 278 604,60	55 670 059,87	53 390 647,15	60 940 647,15	-86 608 544,73	-60,87
Другие вопросы в области жилищно-коммунального хозяйства	0505	98 484 932,86	92 707 951,90	93 999 651,45	90 058 588,66	-5 776 980,96	-5,87

РАСХОДЫ БЮДЖЕТА ПО РАЗДЕЛАМ И ПОДРАЗДЕЛАМ КЛАССИФИКАЦИИ РАСХОДОВ



Наименование	Код раздела, подраздела	Исполнение за 2024 год (оценка)	2025 год	2026 год	2027 год	Отклонение показателей 2025 года к показателям 2024 года	
						руб. (ст.4-ст.3)	% (ст.4/ст.3*100-100)
1	2	3	4	5	6	7	8
ОХРАНА ОКРУЖАЮЩЕЙ СРЕДЫ	0600	27 018 160,52	6 575 420,00	14 475 074,63	11 244 118,90	-20 442 740,52	-75,66
Другие вопросы в области охраны окружающей среды	0605	27 018 160,52	6 575 420,00	14 475 074,63	11 244 118,90	-20 442 740,52	-75,66
ОБРАЗОВАНИЕ	0700	2 530 477 408,89	2 454 308 731,48	2 662 915 252,36	2 810 600 166,01	-76 168 677,41	-3,01
Дошкольное образование	0701	1 016 500 425,61	949 137 967,17	1 138 924 871,14	1 066 314 936,61	-67 362 458,44	-6,63
Общее образование	0702	1 114 676 815,85	1 161 186 712,57	1 142 675 776,72	1 434 390 258,25	46 509 896,72	4,17
Дополнительное образование детей	0703	167 685 536,83	169 580 460,91	167 618 106,91	167 828 738,91	1 894 924,08	1,13
Профессиональная подготовка, переподготовка и повышение квалификации	0705	403 712,99	260 373,32	254 063,32	248 863,32	-143 339,67	-35,51
Молодежная политика	0707	41 496 289,42	28 747 736,00	28 747 736,00	27 408 270,00	-12 748 553,42	-30,72
Другие вопросы в области образования	0709	189 714 628,19	145 395 481,51	184 694 698,27	114 409 098,92	-44 319 146,68	-23,36
КУЛЬТУРА, КИНЕМАТОГРАФИЯ	0800	160 856 166,08	152 377 412,54	187 927 903,95	200 467 286,62	-8 478 753,54	-5,27
Культура	0801	122 659 368,68	112 236 477,54	147 712 409,95	160 601 184,62	-10 422 891,14	-8,50
Другие вопросы в области культуры, кинематографии	0804	38 196 797,40	40 140 935,00	40 215 494,00	39 866 102,00	1 944 137,60	5,09
ЗДРАВООХРАНЕНИЕ	0900	3 050 428,00	1 099 000,00	1 099 000,00	1 099 000,00	-1 951 428,00	-63,97
Другие вопросы в области здравоохранения	0909	3 050 428,00	1 099 000,00	1 099 000,00	1 099 000,00	-1 951 428,00	-63,97

РАСХОДЫ БЮДЖЕТА ПО РАЗДЕЛАМ И ПОДРАЗДЕЛАМ КЛАССИФИКАЦИИ РАСХОДОВ



Наименование	Код раздела, подраздела	Исполнение за 2024 год (оценка)	2025 год	2026 год	2027 год	Отклонение показателей 2025 года к показателям 2024 года	
						руб. (ст.4-ст.3)	% (ст.4/ст.3*100-100)
1	2	3	4	5	6	7	8
СОЦИАЛЬНАЯ ПОЛИТИКА	1000	183 130 387,71	191 425 793,69	193 553 993,69	193 811 393,69	8 295 405,98	4,53
Пенсионное обеспечение	1001	7 214 950,11	7 269 790,39	7 269 790,39	7 269 790,39	54 840,28	0,76
Социальное обеспечение населения	1003	5 803 225,00	6 056 424,00	6 066 724,00	6 076 324,00	253 199,00	4,36
Охрана семьи и детства	1004	166 959 012,60	176 124 203,30	178 242 103,30	178 489 903,30	9 062 190,70	5,49
Другие вопросы в области социальной политики	1006	3 153 200,00	1 975 376,00	1 975 376,00	1 975 376,00	-1 177 824,00	-37,35
ФИЗИЧЕСКАЯ КУЛЬТУРА И СПОРТ	1100	293 044 498,82	253 321 721,67	528 577 917,72	464 169 458,83	-39 722 777,15	-13,56
Физическая культура	1101	161 074 403,68	86 366 324,00	87 646 324,00	82 745 552,00	-74 708 079,68	-46,38
Массовый спорт	1102	9 513 157,90	4 300 000,00	4 400 000,00	4 400 000,00	-5 213 157,90	-54,80
Спорт высших достижений	1103	111 469 085,39	108 387 339,72	108 387 339,72	100 366 638,72	-3 081 745,67	-2,76
Другие вопросы в области физической культуры и спорта	1105	10 987 851,85	54 138 057,95	328 144 254,00	276 657 268,11	43 150 206,10	392,71
ОБСЛУЖИВАНИЕ ГОСУДАРСТВЕННОГО И МУНИЦИПАЛЬНОГО ДОЛГА	1300	8 355 693,91	38 241 443,78	15 777 309,31	15 556 357,26	29 885 749,87	357,67
Обслуживание государственного внутреннего и муниципального долга	1301	8 355 693,91	38 241 443,78	15 777 309,31	15 556 357,26	29 885 749,87	357,67
Условно утвержденные расходы				43 527 338,24	84 967 941,23	0,00	
Итого		3 997 012 408,80	3 778 333 375,49	4 350 012 115,30	4 369 762 388,33	-218 679 033,31	-5,47

СОЦИАЛЬНО ЗНАЧИМЫЕ ПРОЕКТЫ В 2025 ГОДУ



№ п/п	Муниципальная программа	Наименование мероприятия	Объем финансирования	Срок реализации	Примечание (наименование объектов, ожидаемые результаты и т.п.)
1.	Муниципальная программа «Развитие образования»	Расходы на укрепление материально-технической базы	6 766,7	2025 год	<ul style="list-style-type: none"> Ремонт туалетных комнат в МБОУ СОШ №4 – 1 266,7 тыс. рублей; Установка охранно-пожарной сигнализации в учреждениях образования – 5 500,0 тыс. рублей.
2.	Муниципальная программа «Социальная поддержка граждан и социально-ориентированных организаций»	Социальная поддержка граждан по проезду в медицинские организации	1 099,0	2025 год	<ul style="list-style-type: none"> Услуги по транспортировке граждан г.Апатиты, в отношении которых не произведена госпитализация, в ночное время (с 01.00 до 06.00) из приёмного отделения АКЦРБ г. Кировска – 99,0 тыс. рублей; Возмещение расходов по проезду в государственные областные медицинские организации Мурманской области, находящиеся за пределами муниципального образования город Апатиты с подведомственной территорией Мурманской области, и обратно отдельным категориям граждан по направлению врачей – 1 000 тыс. рублей;
3.	Муниципальная программа «Развитие физической культуры и спорта»	Создание (реконструкция) объектов спортивной инфраструктуры массового спорта на основании соглашений о государственно-частном (муниципально-частном) партнерстве или концессионных соглашений	41 940,8	2025 год	<ul style="list-style-type: none"> Создание спортивного клуба быстрого доступа «Моя станция»

СОЦИАЛЬНО ЗНАЧИМЫЕ ПРОЕКТЫ В 2025 ГОДУ



тыс. рублей

№ п/п	Муниципальная программа	Наименование мероприятия	Объем финансирования	Срок реализации	Примечание (наименование объектов, ожидаемые результаты и т.п.)
4.	Муниципальная программа «Развитие культуры и молодежной политики, сохранение культурного наследия»	Организация временного трудоустройства граждан в возрасте от 14 до 18 лет	4 235,7	2025 год	<ul style="list-style-type: none"> Планируется трудоустройство 111 подростков
5.	Муниципальная программа «Обеспечение общественного порядка и безопасности населения города Апатиты»	Организация временного трудоустройства граждан в возрасте от 14 до 18 лет в течение календарного года по направлению КДНиЗП, а также находящихся в трудной жизненной ситуации	3 207,7	2025 год	<ul style="list-style-type: none"> Планируется оказание адресной помощи в трудоустройстве асоциальных подростков, а также их вовлечение в реализацию профилактических программ и проектов по формированию здорового образа жизни и развитию антинаркотической пропаганды
6.	Муниципальная программа «Охрана окружающей среды»	Ликвидация несанкционированных свалок	4 000,0	2025 год	

СОЦИАЛЬНО ЗНАЧИМЫЕ ПРОЕКТЫ В 2025 ГОДУ



№ п/п	Муниципальная программа	Наименование мероприятия	Объем финансирования	Срок реализации	Примечание (наименование объектов, ожидаемые результаты и т.п.)
7.	Муниципальная программа «Развитие транспортной системы»	Проведение ремонтных работ	83 686,7	2025 год	<ul style="list-style-type: none"> Ремонт систем водоотвода на автодорогах г. Апатиты – 4 100,2 тыс. рублей; Ремонт городских лестниц – 737,9 тыс. рублей; Ремонт асфальтобетонного покрытия проезжей части автомобильных дорог и межквартальных проездов – 9 188,5 тыс. рублей; Приведение пешеходных переходов в соответствие с требованиями ГОСТ – 1 550,2 тыс. рублей; Обустройство автомобильных дорог общего пользования местного значения в целях повышения безопасности дорожного движения – 1 913,9 тыс. рублей; Текущий ремонт тротуаров – 3 927,8 тыс. рублей; Субсидии на финансовое обеспечение дорожной деятельности в отношении автомобильных дорог местного значения и искусственных дорожных сооружений – 52 927,9 тыс. рублей; Софинансирование субсидии на финансовое обеспечение дорожной деятельности в отношении автомобильных дорог местного значения и искусственных дорожных сооружений на них – 9 340,2 тыс. рублей.
8,	Муниципальная программа «Экономический потенциал»	Проведение конкурса бизнес-планов начинающих предпринимателей	500,0	2025 год	<ul style="list-style-type: none"> Цель – оказание финансовой помощи начинающим предпринимателям.

СОЦИАЛЬНО ЗНАЧИМЫЕ ПРОЕКТЫ В 2025 ГОДУ



тыс. рублей


№ п/п	Муниципальная программа	Наименование мероприятия	Объем финансирования	Срок реализации	Примечание (наименование объектов, ожидаемые результаты и т.п.)
9.	Муниципальная программа «Управление муниципальным имуществом и земельными ресурсами, расположенными на территории муниципального образования город Апатиты с подведомственной территорией Мурманской области»	Проведение ремонтных работ	9 385,1	2025 год	<ul style="list-style-type: none"> Ремонт инженерных сетей, находящихся в муниципальной собственности – 2 868,0 тыс. рублей; Ремонт пустующих жилых помещений в целях дальнейшего предоставления его нуждающимся в улучшении жилищных условий – 6 517,1 тыс. рублей.

ПРОГРАММНО-ЦЕЛЕВОЙ МЕТОД ПЛАНИРОВАНИЯ БЮДЖЕТА

Муниципальные программы являются основным инструментом планирования бюджета.

Подобно тому, как дом строится из кирпичей, бюджет складывается из программ.

Целевые программы содержат набор разделов, включая цели и задачи, ожидаемые от реализации результаты, заказчика программы, исполнителей, мероприятия, меры реализации и объемы финансирования в целом и по годам



Благодаря муниципальным программам
каждый бюджетный рубль
нацелен на конечный результат!

РАСХОДЫ ПО НАПРАВЛЕНИЯМ СИСТЕМЫ ЦЕЛЕПОЛАГАНИЯ ОМСУ



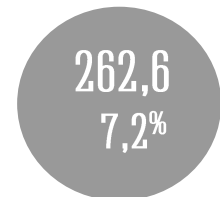
3 632,9 млн.рублей **100,0%**

Основная цель системы целеполагания ОМСУ города Апатиты: обеспечение высокого уровня качества жизни населения Муниципального образования город Апатиты с подведомственной территорией Мурманской области

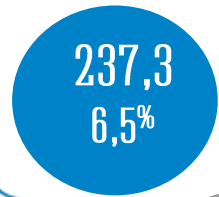


млн. рублей

Муниципальное управление

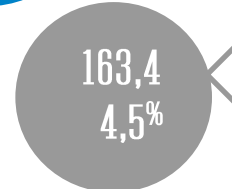
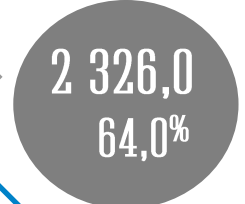


Развитие культуры и молодежной политики, сохранение культурного наследия города



Развитие физической культуры и спорта

Развитие образования



Развитие транспортной системы

Создание условий для развития жилищно-коммунального хозяйства

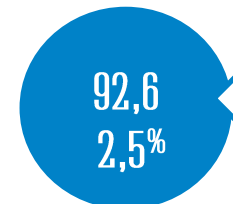


Противодействие терроризму и профилактика экстремизма в области межэтнических и межконфессиональных отношений на территории муниципального образования город Апатиты



МУНИЦИПАЛЬНЫЕ ПРОГРАММЫ ГОРОДА АПАТИТЫ НА 2025 ГОД

3 632,9 млн. рублей



Управление муниципальным имуществом и земельными ресурсами, расположенными на территории муниципального образования город Апатиты с подведомственной территорией Мурманской области

Энергоэффективность и развитие энергетики



Экономический потенциал



Информационное общество



Обеспечение доступным и комфортным жильем и коммунальными услугами населения города

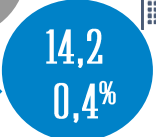


Обеспечение комфортной среды проживания населения города



Обеспечение общественного порядка и безопасности населения города

Капитальный ремонт многоквартирных домов



Социальная поддержка граждан и социально-ориентированных организаций

Охрана окружающей среды

Управление муниципальными финансами

РЕСУРСНОЕ ОБЕСПЕЧЕНИЕ МП «РАЗВИТИЕ ОБРАЗОВАНИЯ»



4 874 673,8

тыс.рублей

Наименование	2025 год	2026 год	2027 год
Муниципальная программа «Развитие образования»	2 359 101,2	2 515 572,6	0,0
Подпрограмма «Развитие современной системы образования»	51 890,5	219 679,0	0,0
Ведомственная целевая программа «Развитие дошкольного, общего и дополнительного образования детей» на 2024-2026 годы	2 307 210,7	2 295 893,6	0,0

Важнейшие целевые показатели	2025 год	2026 год	2027 год
Цель муниципальной программы: повышение доступности и качества образования, создание современной образовательной среды для детей			
Доступность дошкольного образования для детей в возрасте до 3 лет (включительно) (%)	100,0	100,0	-
Удельный вес численности обучающихся в общеобразовательных организациях в возрасте 7-17 лет, (включительно) к общей численности детей в возрасте 7-17 лет (%)	100,0	100,0	-
Удельный вес численности обучающихся образовательных организаций, которым предоставлена возможность обучаться в соответствии с основными современными требованиями, в общей численности обучающихся (%)	83,5	84,0	-

РЕСУРСНОЕ ОБЕСПЕЧЕНИЕ МП «СОЦИАЛЬНАЯ ПОДДЕРЖКА ГРАЖДАН И СОЦИАЛЬНО ОРИЕНТИРОВАННЫХ ОРГАНИЗАЦИЙ»



69 516,4

тыс.рублей

Наименование	2025 год	2026 год	2027 год
Муниципальная программа «Социальная поддержка граждан и социально ориентированных организаций»	34 758,2	34 758,2	0,0
Подпрограмма № 1 «Социальная поддержка отдельных категорий граждан»	32 762,8	32 762,8	0,0
Подпрограмма № 2 «Поддержка социально ориентированных организаций»	1 995,4	1 995,4	0,0

Важнейшие целевые показатели	2025 год	2026 год	2027 год
Цель муниципальной программы: оказание поддержки социально уязвимым слоям населения, социально ориентированным некоммерческим организациям			
Доля граждан, получающих меры социальной поддержки, в общей численности граждан, обратившихся за получением мер социальной поддержки (%)	100,0	100,0	-
Доля социально ориентированных некоммерческих организаций, получивших финансовую поддержку за счет средств городского бюджета, от общего числа социально ориентированных некоммерческих организаций, подавших заявку на участие в городском конкурсе по предоставлению субсидии (%)	100,0	100,0	-

РЕСУРСНОЕ ОБЕСПЕЧЕНИЕ МП «РАЗВИТИЕ ФИЗИЧЕСКОЙ КУЛЬТУРЫ И СПОРТА»



779 647,5

тыс.рублей

Наименование	2025 год	2026 год	2027 год
Муниципальная программа «Развитие физической культуры и спорта»	251 439,0	528 208,5	0,0
Подпрограмма 1 «Развитие массового спорта»	365,0	365,0	0,0
Подпрограмма 2 «Развитие спортивной инфраструктуры»	43 310,8	320 110,3	0,0
Ведомственная целевая программа «Обеспечение развития физической культуры и спорта в городе Апатиты через эффективное выполнение муниципальных функций»	207 763,2	207 733,2	0,0

Важнейшие целевые показатели	2025 год	2026 год	2027 год
Цель муниципальной программы: доведение к 2026 году 60% доли граждан, систематически занимающихся физической культурой и спортом, путем создания системы мотивации населения, активизации спортивно-массовой работы, подготовки спортивного резерва и развития спортивной инфраструктуры			
Доля граждан, систематически занимающихся физической культурой и спортом в общей численности населения 3-79 лет (%)	55,5	57,5	-
Уровень обеспеченности граждан спортивными сооружениями исходя из единовременной пропускной способности объектов спорта (%)	64,7	64,8	-
Численность спортсменов и специалистов, включенных в список кандидатов в спортивные сборные команды Мурманской области (чел.)	145	147	-

РЕСУРСНОЕ ОБЕСПЕЧЕНИЕ МП «РАЗВИТИЕ КУЛЬТУРЫ И МОЛОДЕЖНОЙ ПОЛИТИКИ, СОХРАНЕНИЕ КУЛЬТУРНОГО НАСЛЕДИЯ ГОРОДА»



624 547,0

тыс.рублей

Наименование	2025 год	2026 год	2027 год
Муниципальная программа «Развитие культуры и молодежной политики, сохранение культурного наследия города»	268 427,5	356 119,5	0,0
Подпрограмма 1 «Культура»	2 657,0	92 506,4	0,0
Подпрограмма 2 «Вовлечение молодежи в социальную практику»	6 472,7	6 472,7	0,0
Ведомственная целевая программа «Услуги учреждений культуры и молодежной политики»	259 297,8	257 140,4	0,0

Важнейшие целевые показатели	2025 год	2026 год	2027 год
Цель муниципальной программы: Создание условий для развития и реализации культурного и духовного потенциала каждой личности и вовлечение молодежи в социальную практику			
Уровень удовлетворенности населения города качеством оказания муниципальных услуг в сфере культуры и молодежной политики (%)	95,0	95,0	-

РЕСУРСНОЕ ОБЕСПЕЧЕНИЕ МП «ОБЕСПЕЧЕНИЕ КОМФОРТНОЙ СРЕДЫ ПРОЖИВАНИЯ НАСЕЛЕНИЯ ГОРОДА»



98 933,0

тыс.рублей

Наименование	2025 год	2026 год	2027 год
Муниципальная программа «Обеспечение комфортной среды проживания населения города»	48 813,6	50 119,4	0,0
Подпрограмма № 1 «Организация сферы ритуальных услуг»	5 363,9	6 276,5	0,0
Подпрограмма № 2 «Наружное уличное освещение»	30 727,4	30 727,4	0,0
Подпрограмма № 3 «Внешнее благоустройство городских территорий»	12 722,3	13 115,5	0,0

Важнейшие целевые показатели	2025 год	2026 год	2027 год
Цель муниципальной программы: обеспечение комфортной и безопасной городской среды, повышение освещенности улиц, автомобильных дорог и дворовых территорий, улучшение качества предоставления ритуальных услуг			
Уровень благоустройства кладбищ города санитарной и экологической безопасности в текущем году(%)	100	100	-
Доля элементов сетей наружного уличного освещения, соответствующих нормативным показателям от общего количества элементов сетей наружного уличного освещения (%)	59,4	60,5	-
Доля выполненных мероприятий по созданию комфортных безопасных условий для проживания граждан от запланированных Программой на текущий год (%)	100	100	-

РЕСУРСНОЕ ОБЕСПЕЧЕНИЕ МП «ОБЕСПЕЧЕНИЕ ДОСТУПНЫМ И КОМФОРТНЫМ ЖИЛЬЕМ И КОММУНАЛЬНЫМИ УСЛУГАМИ НАСЕЛЕНИЯ ГОРОДА»



1 549,6

тыс.рублей

Наименование	2025 год	2026 год	2027 год
Муниципальная программа «Обеспечение доступным и комфортным жильем и коммунальными услугами населения города»	774,8	774,8	0,0
Подпрограмма № 1 «Поддержка и стимулирование жилищного строительства в городе Апатиты»	774,8	774,8	0,0

Важнейшие целевые показатели	2025 год	2026 год	2027 год
Цель муниципальной программы: повышение доступности жилья и качества жилищного обеспечения населения города			
Количество семей отдельных категорий граждан (молодых семей, многодетных семей) города Апатиты, улучшивших жилищные условия (ед.)	13	15	-

РЕСУРСНОЕ ОБЕСПЕЧЕНИЕ МП «ОБЕСПЕЧЕНИЕ ОБЩЕСТВЕННОГО ПОРЯДКА И БЕЗОПАСНОСТИ НАСЕЛЕНИЯ ГОРОДА»



81 956,7
тыс.рублей

Наименование	2025 год	2026 год	2027 год
Муниципальная программа «Обеспечение общественного порядка и безопасности населения города Апатиты»	41 288,3	40 668,4	0,0
Подпрограмма № 2 "Профилактика наркомании, алкоголизма и употребления табака в молодежной среде города Апатиты"	3 715,9	3 715,9	0,0
Подпрограмма № 3 «Обеспечение безопасности и защиты населения в области гражданской обороны и чрезвычайных ситуаций»	2 309,8	1 595,1	0,0
Аналитическая ведомственная целевая программа «Обеспечение деятельности Муниципального казенного учреждения «Служба гражданской защиты города Апатиты»	35 142,6	35 237,4	0,0
Подпрограмма № 5 «О привлечении граждан и их объединений к участию в обеспечении охраны общественного порядка (о добровольных народных дружинах) на территории муниципального образования город Апатиты с подведомственной территорией Мурманской области»	120,0	120,0	0,0

Важнейшие целевые показатели	2025 год	2026 год	2027 год
Цель муниципальной программы: повышение безопасности жизнедеятельности населения на территории муниципального образования город Апатиты с подведомственной территорией Мурманской области			
Численность несовершеннолетних, привлеченных к уголовной ответственности (чел.)	21	20	-
Доля молодых людей, давших утвердительный ответ в анонимных опросах на вопрос о наличии хотя бы однократного эпизода употребления наркотических веществ (%)	14	14	-
Доля выполненных мероприятий согласно Плана основных мероприятий муниципального образования в области гражданской обороны, предупреждения и ликвидации чрезвычайных ситуаций, обеспечения пожарной безопасности и безопасности людей на водных объектах (%)	100	100	-
Степень освоения денежных средств выделенных на обеспечение деятельности Муниципального казенного учреждения «Служба гражданской защиты города Апатиты» (%)	100	100	-
Количество членов добровольной народной дружины в муниципальном образовании город Апатиты с подведомственной территорией Мурманской области (чел.)	31	33	-

РЕСУРСНОЕ ОБЕСПЕЧЕНИЕ МП «ОХРАНА ОКРУЖАЮЩЕЙ СРЕДЫ»



35 620,4
тыс.рублей

Наименование	2025 год	2026 год	2027 год
Муниципальная программа «Охрана окружающей среды»	15 438,3	20 182,1	0,0
Подпрограмма 1 «Обеспечение экологической безопасности»	15 438,3	20 182,1	0,0

Важнейшие целевые показатели	2025 год	2026 год	2027 год
Цель муниципальной программы: повышение уровня экологической безопасности и сохранение природной среды, формирование экологической культуры населения			
Доля реализованных мероприятий, направленных на охрану окружающей среды, от количества запланированных мероприятий в текущем году (%)	100,0	100,0	-
Доля средств городского бюджета, направленных на реализацию мероприятий в области охраны окружающей среды, в общем объеме средств городского бюджета (%)	0,52	0,53	-

РЕСУРСНОЕ ОБЕСПЕЧЕНИЕ МП «РАЗВИТИЕ ТРАНСПОРТНОЙ СИСТЕМЫ»



321 524,2

тыс.рублей

Наименование	2025 год	2026 год	2027 год
Муниципальная программа «Развитие транспортной системы»	163 350,5	158 173,7	0,0
Подпрограмма № 1 «Развитие дорожного хозяйства»	158 843,2	153 666,4	0,0
Подпрограмма № 2 «Безопасность дорожного движения и снижение дорожно-транспортного травматизма на территории муниципального образования город Апатиты с подведомственной территорией Мурманской области»	4 507,3	4 507,3	0,0

Важнейшие целевые показатели	2025 год	2026 год	2027 год
Цель муниципальной программы: обеспечение развития транспортной системы города Апатиты с повышением уровня ее безопасности, доступности и качества транспортной инфраструктуры			
Протяженность автомобильных дорог общего пользования местного значения соответствующих нормативным требованиям к транспортно-эксплуатационному состоянию/ доля протяженности автомобильных дорог общего пользования местного значения, соответствующих нормативным требованиям к транспортно-эксплуатационному состоянию, от общей протяженности автомобильных дорог общего пользования местного значения (км/%)	36,7/95,3	36,8/95,6	-

РЕСУРСНОЕ ОБЕСПЕЧЕНИЕ МП «ЭНЕРГОЭФФЕКТИВНОСТЬ И РАЗВИТИЕ ЭНЕРГЕТИКИ»



248,0
тыс.рублей

Наименование	2025 год	2026 год	2027 год
Муниципальная программа «Энергоэффективность и развитие энергетики»	124,0	124,0	0,0
Подпрограмма «Энергосбережение и повышение энергетической эффективности»	124,00	124,0	0,0

Важнейшие целевые показатели	2025 год	2026 год	2027 год
Цель муниципальной программы: стимулирование ресурсосбережения и повышения энергоэффективности			
Снижение объема потребления тепловой энергии муниципальными учреждениями (к базовому 2022 году) в %	4	3,5	-

РЕСУРСНОЕ ОБЕСПЕЧЕНИЕ МП «ЭКОНОМИЧЕСКИЙ ПОТЕНЦИАЛ»



Наименование	2025 год	2026 год	2027 год
Муниципальная программа «Экономический потенциал»	668,3	668,1	0,0
Подпрограмма 1 «Создание условий для ведения бизнеса на территории города Апатиты»	668,3	668,1	0,0

Важнейшие целевые показатели	2025 год	2026 год	2027 год
Цель муниципальной программы: повышение предпринимательской и инвестиционной активности, в том числе в сфере туризма, в муниципальном образовании город Апатиты с подведомственной территорией Мурманской области			
Количество субъектов малого и среднего предпринимательства (ед. на 10 тыс. населения)	333,4	336,2	-

РЕСУРСНОЕ ОБЕСПЕЧЕНИЕ МП «УПРАВЛЕНИЕ МУНИЦИПАЛЬНЫМИ ФИНАНСАМИ»



54 744,7

тыс.рублей

Наименование	2025 год	2026 год	2027 год
Муниципальная программа «Управление муниципальными финансами»	38 604,4	16 140,3	0,0
Подпрограмма № 1 «Обеспечение эффективного управления муниципальными финансами»	38 604,4	16 140,3	0,0

Важнейшие целевые показатели	2024 год	2025 год	2026 год
Цель муниципальной программы: Обеспечение долгосрочной сбалансированности и устойчивости бюджетной системы города Апатиты как базового принципа ответственной бюджетной политики			
Объем собственных доходов городского бюджета от налоговых и неналоговых поступлений на 1 жителя (тыс.руб.)	23,17	24,66	-
Темп роста объема налоговых и неналоговых доходов городского бюджета на 1 жителя(%)	104,9	106,4	-
Объем расходов городского бюджета на 1 жителя (тыс.руб.)	67,55	74,23	-
Темп роста расходов городского бюджета на 1 жителя(%)	109,9	101,8	-
Сохранение II степени качества управления муниципальными финансами, присваиваемой Министерством финансов Мурманской области (да-1/нет-0)	1	1	-

РЕСУРСНОЕ ОБЕСПЕЧЕНИЕ МП «МУНИЦИПАЛЬНОЕ УПРАВЛЕНИЕ»



754 979,2 тыс. рублей

Наименование	2025 год	2026 год	2027 год
Муниципальная программа «Муниципальное управление»	375 728,2	379 251,0	0,0
Аналитическая ведомственная целевая программа № 1 «Развитие архивного дела на территории муниципального образования город Апатиты с подведомственной территорией Мурманской области»	5 696,2	5 619,8	0,0
Аналитическая ведомственная целевая программа № 2 «Обеспечение деятельности Администрации муниципального образования город Апатиты с подведомственной территорией Мурманской области»	296 576,6	300 684,1	0,0
Аналитическая ведомственная целевая программа № 3 «Обеспечение эффективной деятельности муниципального казенного учреждения «Управление бухгалтерского учета и материально-технического обеспечения деятельности органов местного самоуправления города Апатиты»	73 455,3	72 947,0	0,0

Важнейшие целевые показатели	2025 год	2026 год	2027 год
Цель муниципальной программы: создание системы эффективного функционирования Администрации города Апатиты			
Степень удовлетворенности пользователей услугами по предоставлению архивной информации (%)	95	95	-
Уровень эффективного выполнения полномочий органов местного самоуправления в муниципальном образовании город Апатиты с подведомственной территорией Мурманской области (далее – муниципальное образование) (%)	100	100	-
Уровень материально-технического оснащения органов местного самоуправления муниципального образования (%)	100	100	-
Уровень предоставления бюджетной, бухгалтерской, налоговой отчетности в обслуживаемых муниципальных учреждениях (%)	100	100	-

РЕСУРСНОЕ ОБЕСПЕЧЕНИЕ МП «ИНФОРМАЦИОННОЕ ОБЩЕСТВО»



1 766,2

тыс.рублей

Наименование	2025 год	2026 год	2027 год
Муниципальная программа «Информационное общество»	853,6	912,5	0,0
Подпрограмма 1 «Развитие современной информационной и телекоммуникационной инфраструктуры органов местного самоуправления»	853,6	912,5	0,0

Важнейшие целевые показатели	2025 год	2026 год	2027 год
Цель муниципальной программы: обеспечение информационной безопасности, цифрового межведомственного взаимодействия, в том числе по защищенным каналам связи в целях предоставления гражданам и организациям государственных и муниципальных услуг с использованием современных информационных технологий			
Уровень защищённости муниципальных информационных систем (%)	60	65	-

РЕСУРСНОЕ ОБЕСПЕЧЕНИЕ МП «СОЗДАНИЕ УСЛОВИЙ ДЛЯ РАЗВИТИЯ ЖИЛИЩНО-КОММУНАЛЬНОГО ХОЗЯЙСТВА»



20,2

тыс.рублей

Наименование	2025 год	2026 год	2027 год
Муниципальная программа «Создание условий для развития жилищно-коммунального хозяйства»	10,1	10,1	0,0
Подпрограмма № 1 «Поддержка развития товариществ собственников недвижимости в многоквартирных домах»	10,1	10,1	0,0

Важнейшие целевые показатели	2025 год	2026 год	2027 год
Цель муниципальной программы: Развитие самоуправления в жилищной сфере и вовлечение граждан в процесс управления многоквартирными домами посредством создания товариществ собственников недвижимости в многоквартирных домах			
Доля многоквартирных домов, находящихся в управлении товариществ собственников недвижимости в многоквартирных домах, от общего количества многоквартирных домов (%)	6,4	6,7	-

РЕСУРСНОЕ ОБЕСПЕЧЕНИЕ МП «КАПИТАЛЬНЫЙ РЕМОНТ МНОГОКВАРТИРНЫХ ДОМОВ»



42 961,7
тыс.рублей

Наименование	2025 год	2026 год	2027 год
Муниципальная программа «Капитальный ремонт многоквартирных домов»	14 356,6	14 356,6	14 248,5
Подпрограмма «Проведение капитального ремонта многоквартирных домов»	14 356,6	14 356,6	14 248,5

Важнейшие целевые показатели	2025 год	2026 год	2027 год
Цель муниципальной программы: создание безопасных и благоприятных условий проживания граждан			
Доля отремонтированных многоквартирных домов от общего количества многоквартирных домов (%)	44,9	44,9	44,9

РЕСУРСНОЕ ОБЕСПЕЧЕНИЕ МП «УПРАВЛЕНИЕ МУНИЦИПАЛЬНЫМ ИМУЩЕСТВОМ И ЗЕМЕЛЬНЫМИ РЕСУРСАМИ, РАСПОЛОЖЕННЫМИ НА ТЕРРИТОРИИ МУНИЦИПАЛЬНОГО ОБРАЗОВАНИЯ ГОРОД АПАТИТЫ С ПОДВЕДОМСТВЕННОЙ ТЕРРИТОРИЕЙ МУРМАНСКОЙ ОБЛАСТИ»

246 103,3

тыс.рублей

Наименование	2025 год	2026 год	2027 год
Муниципальная программа «Управление муниципальным имуществом и земельными ресурсами, расположенными на территории муниципального образования город Апатиты с подведомственной территорией Мурманской области»	106 888,8	139 214,5	0,0
Подпрограмма № 1 «Владение, пользование и распоряжение имуществом и земельными ресурсами, находящимися в собственности муниципального образования город Апатиты с подведомственной территорией Мурманской области»	46 347,5	77 849,7	0,0
Аналитическая ведомственная целевая программа «Обеспечение деятельности Муниципального казенного учреждения города Апатиты «Управление городского хозяйства»	60 541,3	61 364,8	0,0

Важнейшие целевые показатели	2025 год	2026 год	2027 год
Цель муниципальной программы: повышение эффективности управления муниципальным имуществом и земельными ресурсами			
Прирост доходов, поступивших в городской бюджет от использования имущества, находящегося в муниципальной собственности (%)	0,6	0,6	-

РЕСУРСНОЕ ОБЕСПЕЧЕНИЕ МП «ПРОТИВОДЕЙСТВИЕ ТЕРРОРИЗМУ И ПРОФИЛАКТИКА ЭКСТРЕМИЗМА В ОБЛАСТИ МЕЖЭТНИЧЕСКИХ И МЕЖКОНФЕССИОНАЛЬНЫХ ОТНОШЕНИЙ НА ТЕРРИТОРИИ МУНИЦИПАЛЬНОГО ОБРАЗОВАНИЯ ГОРОД АПАТИТЫ»



Наименование	2025 год	2026 год	2027 год
Муниципальная программа «Противодействие терроризму и профилактика экстремизма в области межэтнических и межконфессиональных отношений на территории муниципального образования город Апатиты»	58,3	58,3	0,0
Подпрограмма № 1 «Профилактика терроризма и экстремизма на территории муниципального образования город Апатиты с подведомственной территорией Мурманской области»	58,3	58,3	0,0

Важнейшие целевые показатели	2025 год	2026 год	2027 год
Цель муниципальной программы: реализация государственной политики Российской Федерации в области профилактики терроризма и экстремизма на территории муниципального образования город Апатиты с подведомственной территорией Мурманской области путем совершенствования системы профилактических мер антитеррористической, противозэкстремистской направленности, формирования толерантной среды на основе ценностей многонационального российского общества, принципов соблюдения прав и свобод человека			
Количество зарегистрированных нарушений общественного порядка экстремистского и террористического характера (ед.)	0	0	0

НЕПРОГРАММНЫЕ МЕРОПРИЯТИЯ НА 2025 -2027 ГОДЫ



тыс. рублей

Наименование	2025 год	2026 год	2027 год
Функционирование законодательных (представительных) органов государственной власти и представительных органов муниципальных образований	13 398,7	13 361,5	13 387,8
Профессиональная подготовка, переподготовка и повышение квалификации	28,5	5,2	0,0
Обеспечение деятельности финансовых, налоговых и таможенных органов и органов финансового (финансово-бюджетного) надзора	7 319,2	7 569,0	7 382,4
Резервный фонд администрации города Апатиты	6 013,3	5 000,0	5 000,0
Компенсация расходов, связанных с проездом и провозом багажа, работникам организаций, расположенных в районах Крайнего Севера, финансируемых из средств местного бюджета	286,2	286,2	286,2
Исполнение судебных актов по искам к муниципальному образованию	2 395,4	2 395,4	2 395,4
Расходы на реализацию постановлений Председателя Совета депутатов о Почетной грамоте и Благодарственном письме Председателя Совета депутатов города Апатиты	13,0	13,0	0,0
Средства, зарезервированные на исполнение полномочий органов местного самоуправления по реализации Федерального Закона от 06.10.2003 № 131-ФЗ "Об общих принципах организации местного самоуправления в Российской Федерации"	28 195,4	22 541,8	14 247,9
Итого:	57 649,7	51 172,1	42 699,7

ОТКРЫТЫЕ ИНФОРМАЦИОННЫЕ РЕСУРСЫ



Администрация города Апатиты <http://apatity.gov-murman.ru/>


Представительный орган города Апатиты <http://apatity.gov-murman.ru/sovet/>



Официальный сайт о размещении информации о государственных (муниципальных) учреждениях
www.bus.gov.ru



Официальный сайт Российской Федерации
для размещения информации о проведении
торгов www.torgi.gov.ru



Электронный портал государственных услуг для
физических и юридических лиц www.gosuslugi.ru

КОНТАКТНАЯ ИНФОРМАЦИЯ

Управление финансов

Администрации города Апатиты Мурманской области
пл. Ленина, д. 1, г. Апатиты, Мурманская область, 184209,
кабинет 402,

тел. (81555) 6-02-16, факс (81555) 6-02-23,

E-mail: UF@apatity-city.ru

Сайт ОМСУ: <http://apatity.gov-murman.ru/>

Режим работы:

понедельник-четверг с 08:30 до 17:00 часов,

пятница с 08:30 до 16:45 часов,

перерыв на обед с 12.45 до 14.00 часов

суббота-воскресенье выходной



**Администрация города
Апатиты**

Спасибо за внимание!