

УТВЕРЖДЕНО

Коллегией Контрольно-счетной палаты
города Апатиты
(протокол от 24 апреля 2020 года № 8)

ЗАКЛЮЧЕНИЕ

о результатах экспертно-аналитического мероприятия

«Внешняя проверка годового отчета об исполнении городского бюджета за 2019 год, в том числе внешняя проверка бюджетной отчетности главных администраторов бюджетных средств»

На основании распоряжения Контрольно-счетной палаты города Апатиты от 18 марта 2020 года № 5, в соответствии с пунктом 2 части I Плана работы Контрольно-счетной палаты города Апатиты на 2020 год, утвержденного Коллегией Контрольно-счетной палаты города Апатиты 25 декабря 2020 года (протокол № 30), аудиторами Контрольно-счетной палаты города Апатиты Запорожец Ириной Александровной и Гавриленко Натальей Викторовной проведено экспертно-аналитическое мероприятие «Внешняя проверка годового отчета об исполнении городского бюджета за 2019 год, в том числе внешняя проверка бюджетной отчетности главных администраторов бюджетных средств».

Предмет мероприятия: отчет об исполнении городского бюджета за отчетный финансовый год, бюджетная отчетность главных администраторов бюджетных средств.

Цель (цели) мероприятия: установление достоверности годовой отчетности об исполнении городского бюджета, соответствия порядка ведения бюджетного учета законодательству Российской Федерации и подготовка заключения (отчета) на годовой отчет об исполнении городского бюджета.

Объекты мероприятия:

- Администрация муниципального образования город Апатиты с подведомственной территорией Мурманской области;
- Управление финансов Администрации города Апатиты Мурманской области;
- Комитет по физической культуре и спорту Администрации города Апатиты Мурманской области;
- Совет депутатов муниципального образования город Апатиты с подведомственной территорией Мурманской области;
- Контрольно-счетная палата муниципального образования город Апатиты с подведомственной территорией Мурманской области;
- Управление образования Администрации города Апатиты Мурманской области;
- Отдел по культуре и делам молодежи Администрации города Апатиты Мурманской области;
- Комитет по управлению имуществом Администрации города Апатиты Мурманской области.

Исследуемый период: 2019 год.

Срок проведения мероприятия: с 01 апреля 2020 года по 24 апреля 2020 года.

Результаты экспертно-аналитического мероприятия:

1. Общие положения

Заключение на годовой отчет об исполнении бюджета муниципального образования город Апатиты с подведомственной территорией Мурманской области за 2019 год (далее – Заключение) подготовлено в соответствии с требованиями Бюджетного кодекса Российской Федерации, решениями Совета депутатов города Апатиты от 31.01.2012 № 493 «Об утверждении Положения о бюджетном процессе в городском округе Апатиты» (далее – Положение о бюджетном процессе) и от 26.04.2011 № 290 «Об утверждении Положения о Контрольно-счетной палате муниципального образования город Апатиты с подведомственной территорией Мурманской области». Заключение подготовлено по результатам экспертно-аналитического мероприятия «Внешняя проверка годового отчета об исполнении городского бюджета за 2019 год, в том числе внешняя проверка бюджетной отчетности главных администраторов бюджетных средств» (далее – проверка годового отчета об исполнении бюджета).

Годовой отчет об исполнении бюджета муниципального образования город Апатиты с подведомственной территорией Мурманской области за 2019 год (далее – годовой отчет об исполнении бюджета) составлен Управлением финансов Администрации города Апатиты, представлен Администрацией города Апатиты в Контрольно-счетную палату города Апатиты (далее – Контрольно-счетная палата) в полном объеме 30.03.2020 – в пределах срока, установленного пунктом 3 статьи 264.4 Бюджетного кодекса РФ и статьей 34 Положения о бюджетном процессе.

Годовой отчет об исполнении бюджета представлен в виде бюджетной отчетности муниципального образования город Апатиты с подведомственной территорией Мурманской области, в составе, предусмотренном пунктом 3 статьи 264.1 Бюджетного кодекса РФ.

Представленная бюджетная отчетность содержит следующие формы:

- Справка по заключению счетов бюджетного учета отчетного финансового года (ф. 0503110);
- Отчет об исполнении бюджета (ф. 0503117);
- Баланс исполнения бюджета (ф. 0503120);
- Отчет о финансовых результатах деятельности (ф. 0503121);
- Отчет о движении денежных средств (ф. 0503123);
- Справка по консолидируемым расчетам (ф. 0503125);
- Отчет о бюджетных обязательствах (ф.0503128);
- Баланс по поступлениям и выбытиям бюджетных средств (ф.0503140);
- Пояснительная записка (ф. 0503160) в составе установленных форм.

Одновременно с годовым отчетом об исполнении бюджета представлены:

- Бюджетная отчетность главных администраторов средств городского бюджета за 2019 год;
- Отчет об исполнении бюджета главного распорядителя, получателя бюджетных средств, главного администратора, администратора источника финансирования дефицита бюджета, главного администратора, администратора доходов бюджета (ф.0503127);
- Баланс главного распорядителя, получателя бюджетных средств, главного администратора, администратора источника финансирования дефицита бюджета, главного администратора, администратора доходов бюджета (ф.0503130);
- Отчет об исполнении бюджета (ф.0503117-НП);
- Отчет о бюджетных обязательствах (ф.0503128-НП).

При подготовке Заключения также использована информация, размещенная на официальном сайте органов местного самоуправления муниципального образования город

Апатиты с подведомственной территорией Мурманской области в информационно-телекоммуникационной сети Интернет: <https://apatity.gov-murman.ru/>.

2. Общие итоги исполнения бюджета города за 2019 год

В ходе проверки полноты годового отчета об исполнении бюджета установлено, что представленный годовой отчет об исполнении бюджета и представленная одновременно с ним бюджетная отчетность по составу и содержанию (перечню отраженных в нем показателей) соответствует требованиям статьи 264.1 Бюджетного кодекса Российской Федерации, Инструкции о порядке составления и предоставления годовой, квартальной и месячной отчетности об исполнении бюджетов бюджетной системы Российской Федерации, утвержденной приказом Минфина России от 28.12.2010 № 191н (далее – Инструкция 191н).

Бюджет города Апатиты утвержден решением Совета депутатов города Апатиты от 25.12.2018 № 739 «О городском бюджете на 2019 год и на плановый период 2020 и 2021 годов» (далее – Решение о бюджете) в соответствии с принципом гласности, установленным статьей 36 Бюджетного кодекса Российской Федерации, официально опубликован в газете «Кировский рабочий» № 52 от 27.12.2018.

В ходе исполнения бюджета на основании решений Совета депутатов города Апатиты плановые показатели уточнялись 8 раз. Изменения в бюджет вносились решениями Совета депутатов города Апатиты от 26.02.2019 № 767, от 26.03.2019 № 786, от 30.04.2019 № 807, от 24.06.2019 № 841, от 30.07.2019 № 851, от 24.09.2019 № 863, от 26.11.2019 № 29, от 24.12.2019 № 33.

Изменение основных параметров бюджета города Апатиты за 2019 год в первоначальной редакции Решения о бюджете и последней представлено в Таблице 1.

Таблица 1, тыс. рублей

Наименование показателей	Утверждено решением от 25.12.2018 № 739 (первоначально)	Утверждено с учетом изменений (в редакции решения от 24.12.2019 № 33)	Отклонение уточненных показателей от первоначально утвержденных	
			сумма	%
Доходы	2 255 306,8	2 456 540,7	201 233,9	8,9
Расходы	2 305 512,1	2 547 619,9	242 107,8	10,5
Дефицит (-), профицит (+)	-50 205,3	-91 079,2	-40 873,9	81,4

Внесенные изменения и дополнения касались уточнения плановых показателей доходов и расходов:

по доходам в сторону увеличения на 201 233,9 тыс. рублей, с 2 255 306,8 тыс. рублей в первоначальной редакции до 2 456 540,7 тыс. рублей в последней;

по расходам в сторону увеличения на 242 107,8 тыс. рублей, с 2 305 512,1 тыс. рублей в первоначальной редакции до 2 547 619,9 тыс. рублей в последней.

В результате корректировок бюджета города в течение финансового года плановый размер дефицита бюджета увеличился на 40 873,9 тыс. рублей, с 50 205,3 тыс. рублей в первоначальной редакции до 91 079,2 тыс. рублей в последней.

Внесение изменений в бюджетные назначения обусловлено в основном:

– необходимостью отражения в доходной и расходной частях бюджета целевых средств (субсидии, субвенции и иные межбюджетные трансферты), полученных от бюджетов других уровней;

– поступлением в 2019 году налоговых доходов в объемах выше, чем утверждено первоначально (на 19,3%);

– перераспределением бюджетных ассигнований по субъектам бюджетного планирования в связи с уточнением расходных обязательств в ходе исполнения бюджета.

Принцип сбалансированности бюджета и минимизации размера дефицита бюджета, установленный статьей 33 Бюджетного кодекса Российской Федерации, при утверждении и исполнении бюджета города соблюдался.

Показатели первоначальной и уточненной сводной бюджетной росписи бюджета муниципального образования город Апатиты соответствуют показателям Решения о бюджете на 2019 год в первоначальной и окончательной редакции соответственно.

Исполнение основных параметров бюджета города Апатиты за 2019 год по Отчету об исполнении бюджета (ф.0503117) представлено в Таблице 2.

Таблица 2, тыс. рублей

Наименование показателей	Утверждено решением от 25.12.2018 № 739 (первоначально)	Утверждено с учетом изменений (в редакции решения от 24.12.2019 № 33)	По данным Отчета об исполнении бюджета (ф.0503117)		% исполнения к утвержденным решениям о бюджете	
			утверждено	исполнено	от 25.12.2018 № 739	от 24.12.2019 № 33)
Доходы	2 255 306,8	2 456 540,7	2 456 540,7	2 409 993,9	106,9	98,1
Расходы	2 305 512,1	2 547 619,9	2 547 619,9	2 488 383,6	110,5	97,7
Дефицит (-) (профицит (+))	-50 205,3	-91 079,2	-91 079,2	-78 389,7	x	x

Как следует из Таблицы 2, исполнение доходной части составило 2 409 993,9 тыс. рублей или 98,1 % к уточненным бюджетным назначениям, по расходам в сумме 2 488 383,6 тыс. рублей или 97,7 % к уточненным бюджетным назначениям, с превышением расходов над доходами (дефицит) в сумме 78 389,7 тыс. рублей.

Анализ поквартального исполнения основных параметров бюджета характеризует исполнение следующим образом.

Таблица 3, тыс. рублей

Наименование показателей	Исполнено за 2019 год	в том числе							
		1 квартал		2 квартал		3 квартал		4 квартал	
		сумма	Удельный вес к 2019 году, %	сумма	Удельный вес к 2019 году, %	сумма	Удельный вес к 2019 году, %	сумма	Удельный вес к 2019 году, %
ДОХОДЫ	2 409 993,9	459 047,9	19,1%	708 403,1	29,4%	463 330,5	19,2%	779 212,5	32,3%
РАСХОДЫ	2 488 383,6	531 662,0	21,3%	733 488,5	29,5%	489 719,2	19,7%	733 513,8	29,5%
Дефицит (-), профицит (+)	-78 389,7	-72 614,1	X	-97 699,6	X	-124 088,3	X	-78 389,7	X

Исполнение доходной части осуществлялось неравномерно: первый квартал – 19,1%, второй – 29,4%, третий – 19,2%, четвертый – 32,3%.

Финансирование расходных обязательств также осуществлялось неравномерно: первый квартал – 21,3%, второй – 29,5%, третий – 19,7%, четвертый – 29,5 %. Наибольшая нагрузка по исполнению расходной части бюджета отмечена во втором и четвертом квартале.

Динамика исполнения основных показателей бюджета за 2017 – 2019 годы отражена в Таблице 4.

Таблица 4, тыс. рублей

Наименование показателей	Исполнено			Темп прироста (+), снижения (-) в %	
	2017 год	2018 год	2019 год	2018/2017	2019/2018
ДОХОДЫ - всего	2 042 658,9	2 270 078,5	2 409 993,9	11,1	6,2
Налоговые и неналоговые доходы	901 480,7	940 058,9	952 152,7	4,3	1,3
Безвозмездные поступления	1 141 178,2	1 330 019,5	1 457 841,3	16,5	9,6
РАСХОДЫ- всего, из них:	2 021 695,3	2 285 713,9	2 488 383,6	13,1	8,9
за счет налоговых и неналоговых доходов, дотаций	1 075 896,5	1 222 214,0	1 301 007,0	13,6	6,4
целевых безвозмездных поступлений	945 798,8	1 063 499,8	1 187 376,6	12,4	11,6
Дефицит (-), профицит (+)	20 963,6	-15 635,4	-78 389,7	x	x

3. Анализ исполнения доходной части бюджета города Апатиты за 2019 год

Доходы бюджета города Апатиты в первоначальной редакции бюджета на 2019 год утверждены в объеме 2 255 306,8 тыс. рублей.

В результате изменений бюджета, внесенных в течение года, утвержденный объем доходов увеличен на 201 233,9 тыс. рублей или 8,9% и составил 2 456 540,7 тыс. рублей.

Изменения утвержденных показателей доходов бюджета по источникам поступлений представлены в Таблице 5.

Таблица 5, тыс. рублей

Наименование	Решение о бюджете в редакции		Отклонение	
	от 25.12.2018 № 739	от 24.12.2019 № 33	Сумма	%
ДОХОДЫ	2 255 306,8	2 456 540,7	201 233,9	8,9
Налоговые и неналоговые доходы	1 016 337,2	988 186,5	-28 150,6	-2,8
Безвозмездные поступления	1 238 969,5	1 468 354,2	229 384,6	18,5

Согласно отчету об исполнении бюджета города Апатиты с подведомственной территорией за 2019 год исполнение бюджета по доходам составило 2 409 993,9 тыс. рублей или 98,1 % назначений, утвержденных в размере 2 456 540,7 тыс. рублей.

В 2019 году фактические доходы бюджета города обеспечены поступлением:

- налоговых и неналоговых доходов в объеме 952 152,7 тыс. рублей (налоговых доходов – 753 606,2 тыс. рублей, неналоговых доходов – 198 546,5 тыс. рублей) или 96,4 назначений, утвержденных в размере 988 186,5 тыс. рублей;

- безвозмездных поступлений в объеме 1 457 841,3 тыс. рублей или 99,3 % назначений, утвержденных в размере 1 468 354,2 тыс. рублей.

Исполнение доходной части бюджета в разрезе основных групп доходов представлено Диаграммой 1.

Доходы бюджета за 2019 год



Изменение и соотношение графических данных показывает, что в течение 2019 года налоговые и неналоговые доходы бюджета снизились, безвозмездные поступления сохраняли тенденцию роста.

Доля налоговых и неналоговых доходов бюджета в общем объеме утвержденных доходов с учетом изменений составила 39,5%.

Доля безвозмездных поступлений в общем объеме доходов сложилась в размере 60,5%.

Относительно 2018 года фактический объем доходов увеличился на 139 915,4 тыс. рублей или 6,2%. Расшифровка показателей исполнения и удельного веса по основным группам доходов за 2018 и 2019 годы представлена в Таблице 6.

Таблица 6, тыс. рублей

Наименование	2018 год		2019 год	
	Исполнено	Удельный вес, %	Исполнено	Удельный вес, %
Доходы бюджета – всего	2 270 078,5		2 409 993,9	
<i>Налоговые и неналоговые доходы, из них:</i>	<i>940 059,0</i>	<i>41,4</i>	<i>952 152,7</i>	<i>39,5</i>
налоговые доходы	725 705,0	32,0	753 606,2	31,3
неналоговые доходы	214 354,0	9,4	198 546,4	8,2
<i>Безвозмездные поступления</i>	<i>1 330 019,5</i>	<i>58,6</i>	<i>1 457 841,3</i>	<i>60,5</i>

Согласно данным Таблицы 6 увеличение доходов бюджета относительно 2018 года произошло из-за увеличения безвозмездных поступлений. Поступление налоговых доходов в общем объеме доходов незначительно увеличилось, их доля при этом снизилась. Неналоговые доходы и их доля в общей объеме доходов уменьшилась.

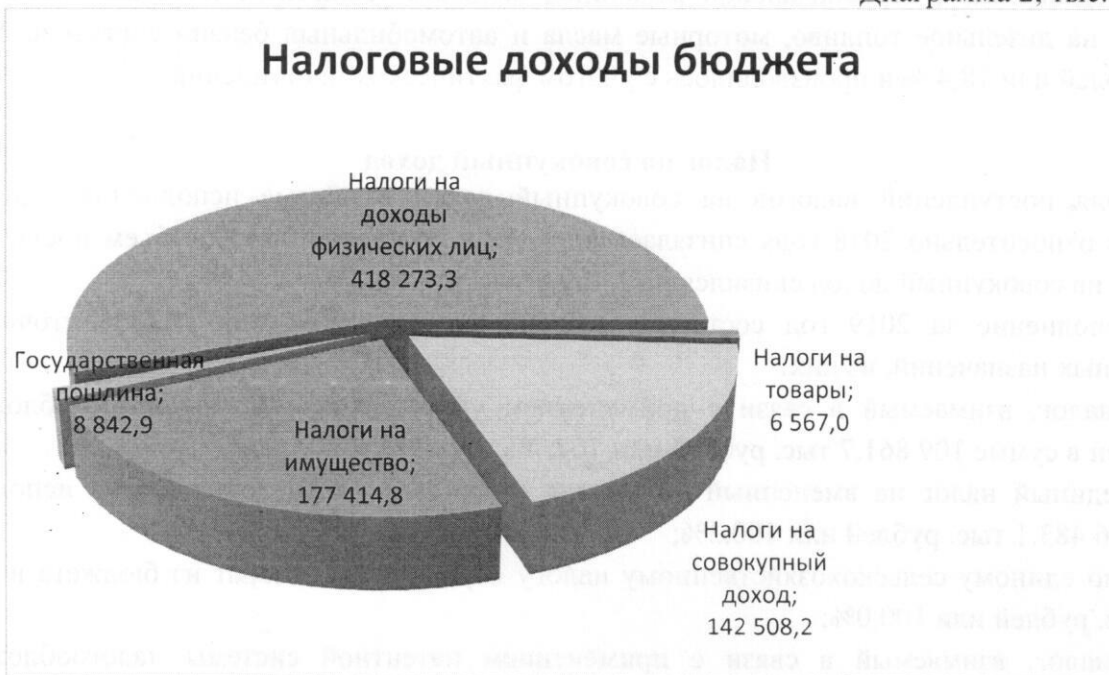
3.1. Налоговые доходы бюджета города

Исполнение бюджета по налоговым доходам составило 753 606,2 тыс. рублей или 100,7% бюджетных назначений, утвержденных в объеме 748 116,5 тыс. рублей.

Относительно 2018 года поступление налоговых доходов увеличилось на 27 901,3 тыс. рублей или 3,8 %.

В отчетном периоде корректировка планового объема налоговых доходов произведена в сторону уменьшения на 178 825,9 тыс. рублей или на 19,3 % с 926 642,4 тыс. рублей до 748 116,5 тыс. рублей.

Объем поступлений в разрезе подгрупп налоговых доходов представлен Диаграммой 2.



Показатели исполнения бюджета по подгруппам налоговых доходов относительно утвержденных назначений представлены в Таблице 7.

Таблица 7, тыс. рублей

Наименование	Утверждено с учетом изменений (в редакции от 24.12.2019 № 33)	Исполнено		Удельный вес в объеме исполнения, %
		сумма	%	
Налоговые доходы	748 116,5	753 606,2	100,7	X
Налог на доходы физических лиц	411 525,0	418 273,3	101,6	55,5
Налоги на товары	6 589,5	6 567,0	99,7	0,9
Налоги на совокупный доход	139 570,1	142 508,2	102,1	18,9
Налоги на имущество	181 400,0	177 414,8	97,8	23,5
Государственная пошлина	9 031,9	8 842,9	97,9	1,2

Налог на доходы физических лиц

Доля поступлений налога на доходы физических лиц в объеме исполнения налоговых доходов относительно 2018 года увеличилась на 2,0% и составила 55,5%.

Исполнение налога за 2019 год составило 418 273,3 тыс. рублей или 101,6 % уточненных бюджетных назначений и увеличилось относительно аналогичного показателя 2018 года на 30 157,1 тыс. рублей или на 7,8%.

В сравнении с первоначальной редакцией бюджета увеличение плановых назначений налога на доходы физических лиц составило 8 783,0 тыс. рублей или 2,2 % и производилось с учетом фактических поступлений.

Налоги на товары (работы, услуги), реализуемые на территории Российской Федерации

Налоги на товары (работы, услуги), реализуемые на территории Российской Федерации, поступили в 2019 году в бюджет города Апатиты в виде акцизов на дизельное топливо, моторные масла и автомобильный бензин.

Доля поступлений акцизов в объеме исполнения налоговых доходов составила 0,9%. Исполнение налога за 2019 год составило 6 567,0 тыс. рублей или 99,7% уточненных бюджетных назначений и увеличилось относительно аналогичного показателя 2018 года на 1 170,8 тыс. рублей или на 21,7%.

В сравнении с первоначальной редакцией бюджета увеличение плановых назначений акцизов на дизельное топливо, моторные масла и автомобильный бензин составило 1 026,2 тыс. рублей или 18,4 % и производилось с учетом фактических поступлений.

Налог на совокупный доход

Доля поступлений налогов на совокупный доход в объеме исполнения налоговых доходов относительно 2018 года снизилась на 1,1% и составила 18,9%. Объем поступлений налогов на совокупный доход снизился на 1 469,8 тыс. рублей.

Исполнение за 2019 год составило 142 508,2 тыс. рублей или 102,1% уточненных бюджетных назначений, из них:

- налог, взимаемый в связи с применением упрощенной системы налогообложения, исполнен в сумме 109 861,7 тыс. рублей или 102,7%;
- единый налог на вмененный доход для отдельных видов деятельности исполнен в сумме 26 483,1 тыс. рублей или 100,3%;
- по единому сельскохозяйственному налогу осуществлен возврат из бюджета в сумме 17,0 тыс. рублей или 100,0%;
- налог, взимаемый в связи с применением патентной системы налогообложения, исполнен в сумме 6 146,4 тыс. рублей или 100,1%.

В сравнении с первоначальной редакцией бюджета уменьшение плановых назначений налогов на совокупный доход составило 19 048,9 тыс. рублей или 12,0% и производилось с учетом фактических поступлений.

Налоги на имущество

Доля поступлений налога на имущество в объеме исполнения налоговых доходов относительно 2018 года уменьшилась на 1,0% и составила 23,5%, объем поступлений уменьшился на 616,9 тыс. рублей или на 0,3%.

Исполнение за 2019 год сложилось в размере 177 414,8 тыс. рублей или 97,8% уточненных бюджетных назначений, из них:

- налог на имущество физических лиц исполнен в сумме 25 694,8 тыс. рублей или 86,2% уточненных бюджетных назначений. Согласно сведений об исполнении бюджета (ф.0503164) причиной низкого исполнения указанного вида доходов является неуплата налогоплательщиками исчисленного налога;
- земельный налог исполнен в сумме 151 720,0 тыс. рублей или 100,1% уточненных бюджетных назначений.

В сравнении с первоначальной редакцией бюджета уменьшение плановых назначений налогов на имущество составило 10 361,0 тыс. рублей или 5,4% и производилось в связи с тем, что Межрайонной Инспекцией Федеральной налоговой службы № 8 по Мурманской области не были учтены положения статьи 408 Налогового кодекса РФ: при превышении исчисленного налога от инвентаризационной стоимости объекта налогообложения за последний налоговый период определения налоговой базы над исчисленным налогом от кадастровой стоимости, коэффициент переходного периода не применяется.

Государственная пошлина

Доля поступлений государственной пошлины в структуре налоговых доходов в 2019 году составила 1,2 %.

Исполнение за 2019 год составило 8 842,9 тыс. рублей или 97,9% уточненных бюджетных назначений.

Относительно исполнения 2018 года поступление государственной пошлины уменьшилось на 1 339,9 тыс. рублей или на 13,2 %.

3.2. Неналоговые доходы городского бюджета


Исполнение бюджета по неналоговым доходам составило 198 546,4 тыс. рублей или 82,7% уточненных бюджетных назначений.

Относительно 2018 года поступление неналоговых доходов снизилось на 15 807,6 тыс. рублей или на 7,4 % в основном за счет доходов от использования имущества, находящегося в муниципальной собственности.

В отчетном периоде корректировка планового объема неналоговых доходов произведена в сторону уменьшения на 8 243,7 тыс. рублей или на 3,3% с 248 313,7 тыс. рублей до 240 070,0 тыс. рублей.

Объем поступлений в разрезе подгрупп неналоговых доходов представлен Диаграммой 3.

Диаграмма 3, тыс. рублей



Показатели исполнения бюджета по подгруппам неналоговых доходов представлены в Таблице 8.

Таблица 8, тыс. рублей

Наименование	Утверждено с учетом изменений (в редакции от 24.12.2019 № 33)	Исполнено		Удельный вес в объеме исполнения, %
		сумма	%	
Неналоговые доходы	240 070,0	198 546,4	82,7	X
Доходы от использования имущества, находящегося в государственной и муниципальной собственности	197 181,3	155 844,9	79,0	78,5
Платежи при пользовании природными ресурсами	3 709,3	2 441,5	65,8	1,2
Доходы от оказания платных услуг (работ) и компенсации затрат государства	7 289,6	9 718,2	133,3	4,9
Доходы от продажи материальных и нематериальных активов	23 670,0	21 575,5	91,2	10,9
Штрафы, санкции, возмещение ущерба	8 219,9	8 976,2	109,2	4,5
Прочие неналоговые доходы	0,0	-9,8	-	0,0

Доходы от использования имущества, находящегося в государственной и муниципальной собственности

Доля поступления доходов от использования имущества, находящегося в муниципальной собственности, в объеме исполнения неналоговых доходов в сравнении с 2018 годом снизилась на 1,3% и составила 78,5%.

Исполнение за 2019 год сложилось в объеме 155 844,9 тыс. рублей или 79,0% уточненных бюджетных назначений, из них:

- доходы, получаемые в виде арендной либо иной платы за передачу в возмездное пользование государственного и муниципального имущества (за исключением имущества бюджетных и автономных учреждений, а также имущества государственных и муниципальных унитарных предприятий, в том числе казенных), исполнены в сумме 146 861,2 тыс. рублей или 79,5% утвержденных назначений;

- доходы от перечисления части прибыли от муниципальных предприятий исполнены в сумме 638,9 тыс. рублей или 38,6% утвержденных бюджетных назначений;

- прочие доходы от использования имущества и прав, находящихся в государственной и муниципальной собственности (за исключением имущества бюджетных и автономных учреждений, а также имущества государственных и муниципальных унитарных предприятий, в том числе казенных), исполнены в сумме 8 344,8 тыс. рублей или 77,7%.

Согласно сведений об исполнении бюджета (ф.0503164) причиной низкого исполнения указанного вида доходов является отсутствие поступлений.

Относительно 2018 года поступление доходов от использования имущества, находящегося в государственной и муниципальной собственности, снизилось на 15 294,1 тыс. рублей или 8,9%.

В сравнении с первоначальной редакцией бюджета уменьшение плановых назначений от использования имущества, находящегося в муниципальной собственности, составило 13 442,1 тыс. рублей или 6,4% и производилось в связи с возвратом излишне уплаченных арендных платежей в результате переоценки кадастровой стоимости земельных участков в размере рыночной, применения понижающего коэффициента (льготные категории пенсионеры, ветераны труда, ветераны боевых действий, многодетные семьи), а также с тем, что был учтен выпадающий доход на размер установленных льгот при определении размера арендной платы за земельные участки.

Платежи при пользовании природными ресурсами

Доля поступлений доходов в виде платежей при пользовании природными ресурсами в объеме исполнения неналоговых доходов относительно 2018 года уменьшилась и составила 1,2%.

Исполнение за 2019 год составило 2 441,5 тыс. рублей или 65,8% уточненных бюджетных назначений.

Относительно 2018 года поступление платежей уменьшилось на 618,5 тыс. рублей или на 20,2%.

Доходы от оказания платных услуг (работ) и компенсации затрат государства

Доля поступлений доходов от оказания платных услуг (работ) и компенсации затрат государства в объеме исполнения неналоговых доходов относительно 2018 года увеличилась на 1,4% и составила 4,9 %.

Исполнение за 2019 год составило 9 718,2 тыс. руб. или 133,3% уточненных бюджетных назначений.

Относительно 2018 года поступление увеличилось на 2 241,0 тыс. рублей или на 30,0%.

Доходы от продажи материальных и нематериальных активов

Доля поступлений доходов от продажи материальных и нематериальных активов в объеме исполнения неналоговых доходов относительно 2018 года уменьшилась и составила 10,1%.

Исполнение за 2019 год составило 21 575,5 тыс. рублей или 91,2% уточненных плановых назначений, из них:

- доходы от реализации имущества, находящегося в государственной и муниципальной собственности (за исключением движимого имущества бюджетных и автономных учреждений, а также имущества государственных и муниципальных унитарных предприятий, в том числе казенных), исполнены в сумме 20 279,9 тыс. рублей или 94,9 % утвержденных назначений;

- доходы от продажи земельных участков, находящихся в государственной и муниципальной собственности, исполнены в сумме 1 295,6 тыс. рублей или 56,6 % утвержденных назначений. Согласно сведений об исполнении бюджета (ф.0503164) причиной низкого исполнения указанного вида доходов является отсутствие поступлений.

Относительно 2018 года поступление доходов от продажи материальных и нематериальных активов уменьшилось на 2 073,4 тыс. рублей или на 8,8%.

Штрафы, санкции, возмещение ущерба

Доля поступлений штрафов, санкций, возмещения ущерба в объеме исполнения неналоговых доходов относительно 2018 года увеличилась и составила 4,5%.

Исполнение за 2019 год составило 8 976,2 тыс. рублей или 109,2% уточненных бюджетных назначений.

Относительно 2018 года поступления данной подгруппы доходов снизилось на 92,6 тыс. рублей или на 1,0%.

Прочие неналоговые доходы

В 2019 году осуществлен возврат прочих неналоговых доходов в размете 9,8 тыс. рублей, бюджетные назначения по данному виду дохода отсутствуют.

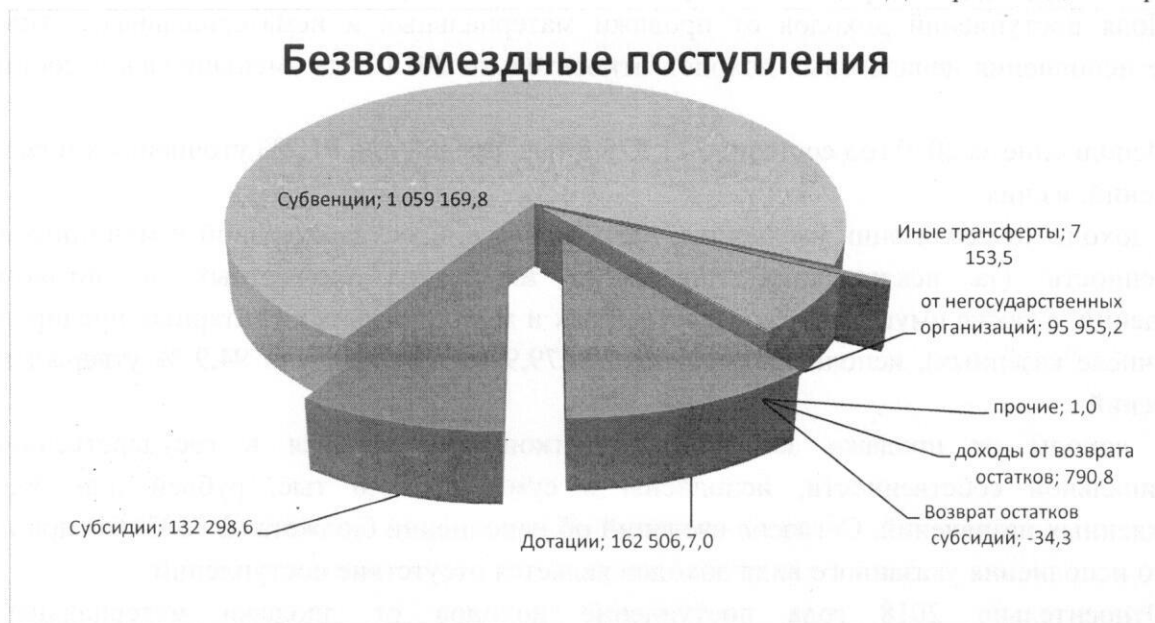
3.3. Безвозмездные поступления

Исполнение бюджета в части безвозмездных поступлений составило 1 457 841,3 тыс. рублей или 99,3 % уточненных бюджетных назначений.

Относительно 2018 года исполненный объем безвозмездных поступлений увеличился на 127 821,8 тыс. рублей или на 9,6%.

Объем безвозмездных поступлений в разрезе подгрупп доходов представлен Диаграммой 4.

Диаграмма 4, тыс. рублей



Показатели исполнения бюджета по подгруппам безвозмездных поступлений представлены в Таблице 9.

Таблица 9, тыс. рублей

Наименование	Утверждено с учетом изменений (в редакции от 24.12.2019 № 33)	Исполнено		Удельный вес в объеме исполнения, %
		сумма	%	
Безвозмездные поступления	1 468 354,2	1 457 841,3	99,3	X
Безвозмездные поступления от других бюджетов	1 371 607,2	1 361 128,6	99,2	93,4
Дотации бюджетам муниципальных образований	162 506,7	162 506,7	100,0	11,1
Субсидии бюджетам муниципальных образований (межбюджетные субсидии)	138 594,4	132 298,6	95,5	9,1
Субвенции бюджетам муниципальных образований	1 063 184,6	1 059 169,8	99,6	72,7
Иные межбюджетные трансферты	7 321,5	7 153,5	97,7	0,5
Безвозмездные поступления от негосударственных организаций	95 955,2	95 955,2	100,0	6,6
Прочие безвозмездные поступления	1,0	1,0	100,0	0,0
Доходы от возврата остатков субсидий, субвенций и иных межбюджетных трансфертов, имеющих целевое назначение, прошлых лет	790,8	790,8	100,0	0,1
Возврат остатков субсидий, субвенций и иных межбюджетных трансфертов, имеющих целевое назначение, прошлых лет	0,0	-34,3	x	X

Дотации исполнены в объеме 162 506,7 тыс. рублей или 100,0 % утвержденных бюджетных назначений. Доля дотаций в объеме исполнения безвозмездных поступлений относительно 2018 года возросла с 10,3% до 11,1%, объем дотаций увеличился на 24 912,7 тыс. рублей или на 18,1%.

Субсидии исполнены в объеме 132 298,6 тыс. рублей или 95,5% утвержденных бюджетных назначений. Доля субсидий в объеме исполнения безвозмездных поступлений относительно 2018 года увеличилась и составила 9,1%.

Объем субсидий относительно 2018 года увеличился на 22 216,1 тыс. рублей или 20,2%. Неисполненные назначения по субсидиям сложились в размере 6 295,8 тыс. рублей или 4,5%.

Субвенции исполнены в сумме 1 059 169,8 тыс. рублей или 99,6% утвержденных назначений. Доля субвенций в объеме исполнения безвозмездных поступлений относительно 2018 года уменьшилась и составила 72,7 %.

Объем субвенций относительно 2018 года увеличился на 75 814,7 тыс. рублей или на 7,7%. Неисполненные назначения по субвенциям сложились в объеме 4 014,8 тыс. рублей.

Иные межбюджетные трансферты исполнены в объеме 7 153 ,5 тыс. рублей или 97,7% утвержденных бюджетных назначений. Доля иных межбюджетных трансфертов в объеме исполнения безвозмездных поступлений составила 0,5%.

Объем иных межбюджетных трансфертов относительно 2018 года увеличился на 2 664,4 тыс. рублей или на 59,4%.

Безвозмездные поступления от негосударственных организаций

Безвозмездные поступления от негосударственных организаций исполнены в объеме 95 955,2 тыс. рублей или 100,0 % утвержденных назначений. Их доля в объеме исполнения безвозмездных поступлений составила 6,6%.

Объем безвозмездных поступлений от негосударственных организаций относительно 2018 года уменьшился на 4 438,8 тыс. рублей или на 4,4%.

Прочие безвозмездные поступления

Прочие безвозмездные поступления исполнены в объеме 1,0 тыс. рублей или 100,0 % утвержденных назначений. Объем прочих безвозмездных поступлений относительно 2018 года уменьшился на 410,0 тыс. рублей или 99,8%.

4. Анализ исполнения расходной части бюджета города Апатиты за 2019 год

Бюджетной росписью на 2019 год утверждены расходы в сумме 2 547 619,9 тыс. рублей, исполнение составило 2 488 383,6 тыс. рублей (97,7 %).

Исполнение бюджета по расходам за 2019 год в разрезе функциональной классификации расходов представлено в Таблице 10.

Таблица 10, тыс. рублей

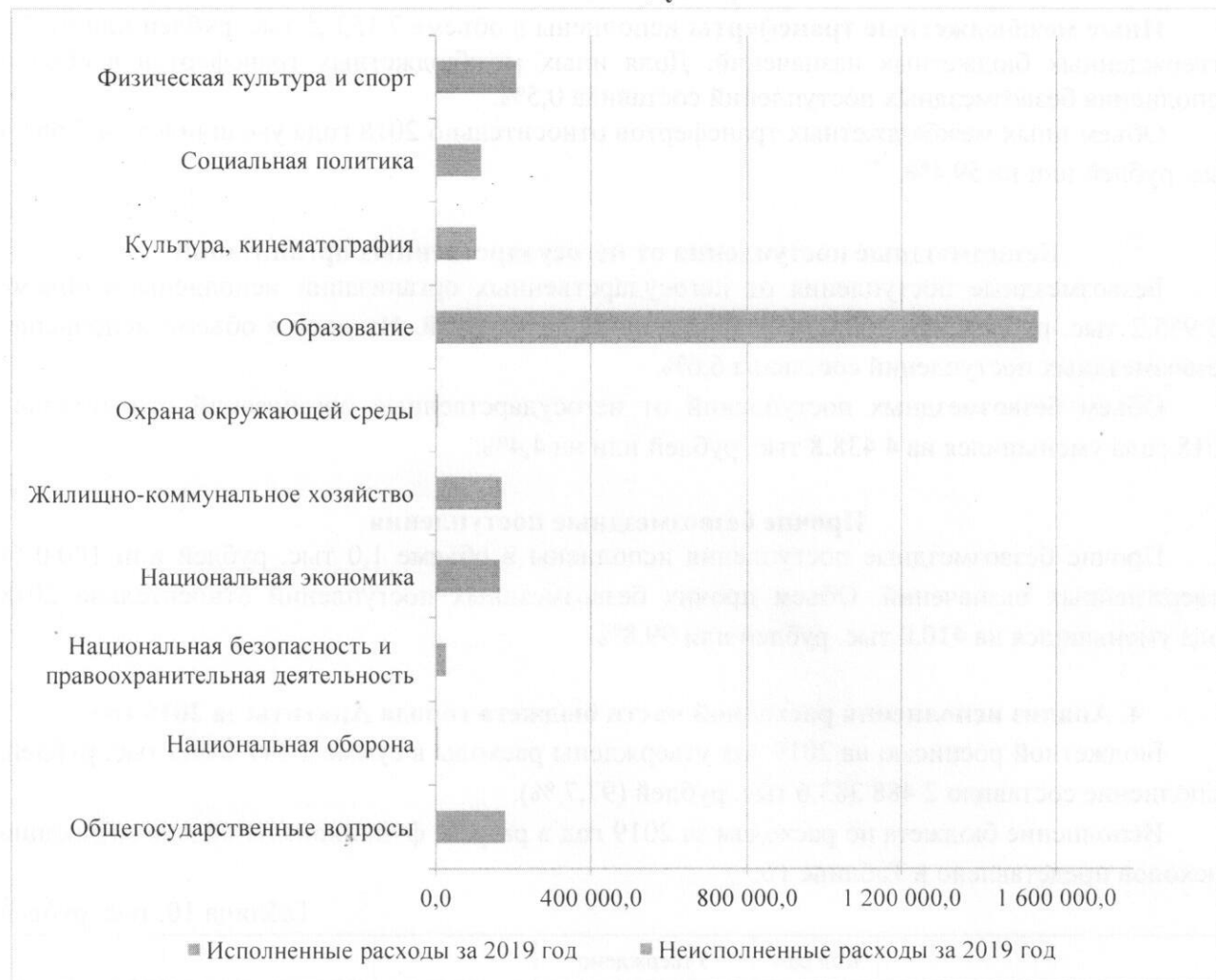
Наименование	Код раздела, под-раздела	Утверждено (решение Совета от 24.12.2019 №33)	Исполнено	Неисполненные назначения	Исполнение, %
Общегосударственные вопросы	0100	180 418,2	173 611,4	6 806,8	96,2
Национальная оборона	0200	5 254,7	5 136,3	118,4	97,7
Национальная безопасность и правоохранительная деятельность	0300	27 969,0	26 195,1	1 773,9	93,7
Национальная экономика	0400	166 651,5	147 901,8	18 749,6	88,7
Жилищно-коммунальное хозяйство	0500	171 562,6	155 263,5	16 299,1	90,5
Охрана окружающей среды	0600	6 436,1	4 756,2	1 679,9	73,9
Образование	0700	1 554 002,1	1 546 495,2	7 506,9	99,5
Культура, кинематография	0800	105 872,9	104 833,2	1 039,7	99,0
Социальная политика	1000	117 850,6	115 743,4	2 107,2	98,2
Физическая культура и спорт	1100	209 459,2	208 447,5	1 011,8	99,5
Обслуживание государственного и муниципального долга	1300	2 142,9	0,0	2 142,9	0,0
ВСЕГО		2 547 619,9	2 488 383,6	59 236,3	97,7

В денежном выражении наибольшие отклонения фактического исполнения от плановых назначений в 2019 году отмечаются по следующим направлениям:

- национальная экономика - 18 749,6 тыс. рублей;
- жилищно-коммунальное хозяйство – 16 299,1 тыс. рублей.

Диаграмма 5, тыс. рублей

Исполнение расходов городского бюджета в разрезе функциональной классификации в 2019 году



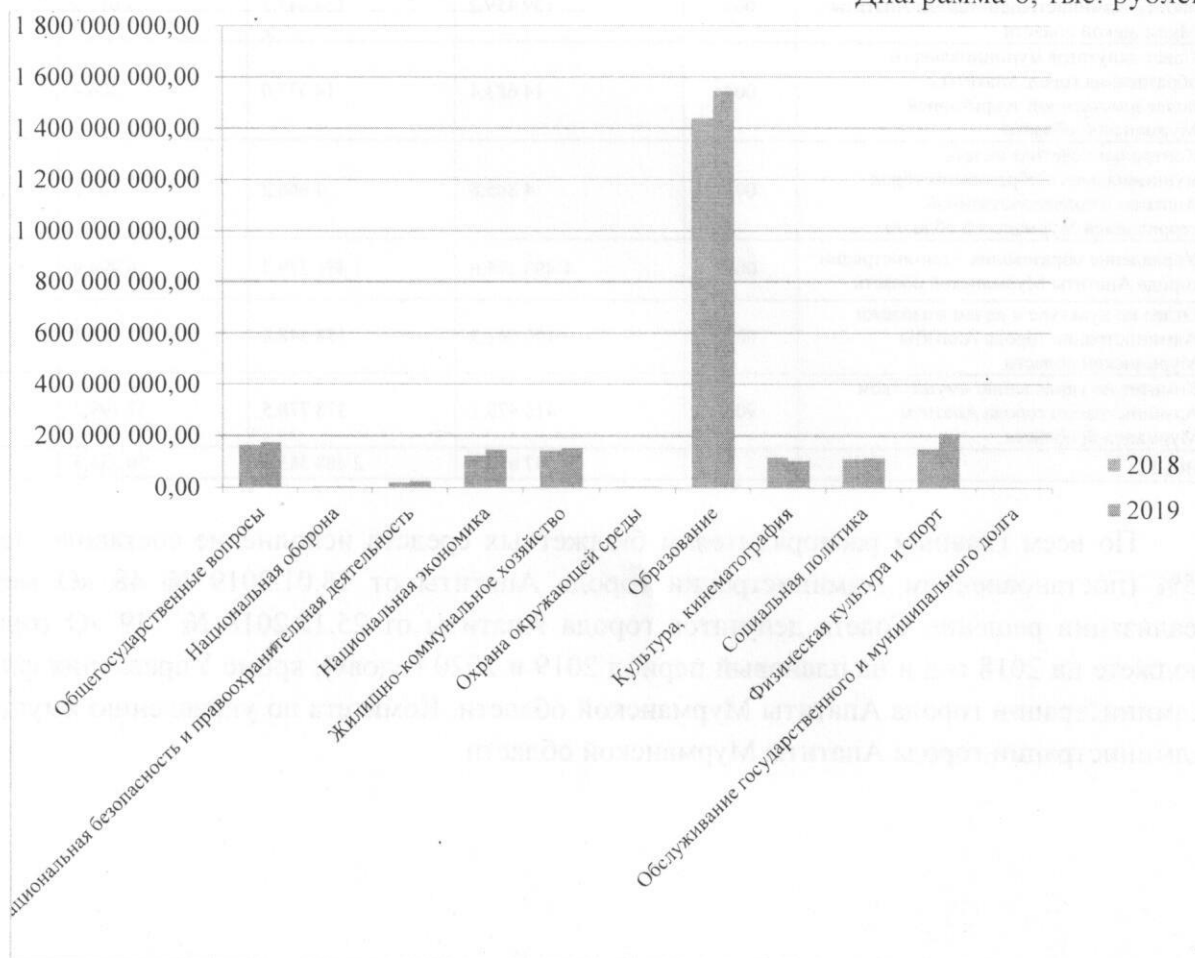
В 2019 году наибольший удельный вес исполненных расходов в общей сумме расходов занимают расходы на образование – 62,1 %, общегосударственные вопросы – 7,0 %, на физическую культуру и спорт – 8,4 %, на жилищно-коммунальное хозяйство – 6,2 %.

Таблица 11, тыс. рублей

Наименование	Код раздела, под-раздела	Исполнение		Отклонение расходов 2019 года к 2018 году ("-" сокращение; "+" увеличение)	Соотношение 2019 года к 2018 году
		2018 год	2019 год		
Общегосударственные вопросы	0100	165 846,3	173 611,4	7 765,1	1,05
Национальная оборона	0200	4 853,6	5 136,3	282,7	1,06
Национальная безопасность и правоохранительная деятельность	0300	21 966,1	26 195,1	4 229,0	1,19
Национальная экономика	0400	123 411,6	147 901,8	24 490,2	1,20
Жилищно-коммунальное хозяйство	0500	144 249,5	155 263,5	11 014,0	1,08
Охрана окружающей среды	0600	4 818,7	4 756,2	-62,5	0,99

Наименование	Код раздела, под-раздела	Исполнение		Отклонение расходов 2019 года к 2018 году ("-" сокращение; "+" увеличение)	Соотношение 2019 года к 2018 году
		2018 год	2019 год		
Образование	0700	1 439 693,6	1 546 495,2	106 801,5	1,07
Культура, кинематография	0800	117 631,3	104 833,2	-12 798,1	0,89
Социальная политика	1000	112 528,4	115 743,4	3 215,1	1,03
Физическая культура и спорт	1100	150 714,7	208 447,5	57 732,7	1,38
Обслуживание государственного и муниципального долга	1300	0,0	0,0	0,0	-
ВСЕГО		2 285 713,9	2 488 383,6	202 669,7	1,09

Диаграмма 6, тыс. рублей



В 2019 году по сравнению с 2018 годом произошло увеличение расходов по разделам:

- Общегосударственные вопросы на 7 765,1 тыс. рублей или на 4,7 %;
- Национальная оборона на 282,7 тыс. рублей или на 5,8 %;
- Национальная безопасность и правоохранительная деятельность на 4 229,0 тыс. рублей или на 19,3 %;
- Национальная экономика на 24 490,2 тыс. рублей или на 19,8 %;
- Жилищно-коммунальное хозяйство на 11 014,0 тыс. рублей или на 7,6 %;
- Образование на 106 801,5 тыс. рублей или на 7,4 %;
- Социальная политика на 3 215,1 тыс. рублей или на 2,9 %;
- Физическая культура и спорт на 57 732,7 тыс. рублей или 38,3 %.

В свою очередь в 2019 году по сравнению с 2018 годом уменьшение сложилось по следующим разделам:

- Охрана окружающей среды на 62,5 тыс. рублей или на 1,3%;
- Культура, кинематография на 12 798,1 тыс. рублей или на 10,9 %.

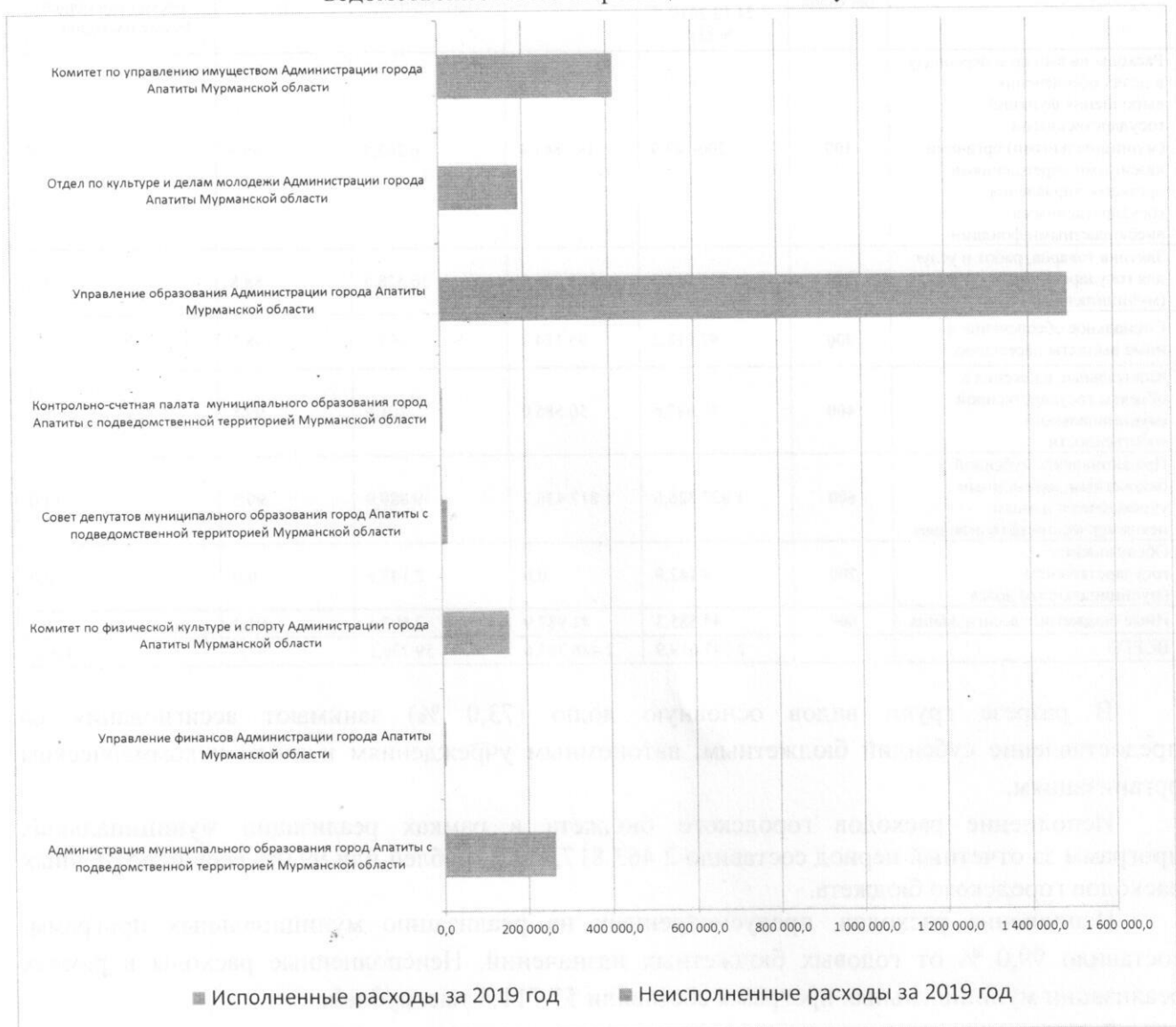
Исполнение бюджета по расходам за 2019 год в разрезе ведомственной классификации расходов представлено в Таблице 12.

Таблица 12, тыс. рублей

Наименование	Код ГРБС	Утверждено (решение Совета от 24.12.2019 №33)	Исполнено	Неисполненные назначения	Исполнение, %
Администрация муниципального образования город Апатиты с подведомственной территорией Мурманской области	001	264 274,4	254 942,8	9 331,6	96,5
Управление финансов Администрации города Апатиты Мурманской области	002	5 082,1	2 543,1	2 538,9	50,0
Комитет по физической культуре и спорту Администрации города Апатиты Мурманской области	003	159 459,2	158 447,5	1 011,8	99,4
Совет депутатов муниципального образования город Апатиты с подведомственной территорией Мурманской области	004	14 683,4	14 377,0	306,4	97,9
Контрольно-счетная палата муниципального образования город Апатиты с подведомственной территорией Мурманской области	005	4 805,8	4 666,2	139,6	97,1
Управление образования Администрации города Апатиты Мурманской области	006	1 493 274,6	1 486 279,7	6 994,9	99,5
Отдел по культуре и делам молодежи Администрации города Апатиты Мурманской области	007	190 062,3	188 348,8	1 713,4	99,1
Комитет по управлению имуществом Администрации города Апатиты Мурманской области	901	415 978,1	378 778,5	37 199,7	91,1
ВСЕГО		2 547 619,9	2 488 383,6	59 236,3	97,7

По всем главным распорядителям бюджетных средств исполнение составило не менее 95% (постановлением Администрации города Апатиты от 18.01.2019 № 48 «О мерах по реализации решения Совета депутатов города Апатиты от 25.12.2018 № 739 «О городском бюджете на 2018 год и на плановый период 2019 и 2020 годов»), кроме Управления финансов Администрации города Апатиты Мурманской области, Комитета по управлению имуществом Администрации города Апатиты Мурманской области.

Исполнение расходов городского бюджета в разрезе
ведомственной классификации в 2019 году



Как представлено на Диаграмме 7 в 2019 году наибольший удельный вес исполненных расходов в общей сумме расходов городского бюджета в разрезе ведомственной классификации приходится на расходы следующих главных распорядителей бюджетных средств:

- Управление образования Администрации города Апатиты Мурманской области (59,7%);
- Комитет по управлению имуществом Администрации города Апатиты Мурманской области (15,2 %);
- Администрация муниципального образования город Апатиты с подведомственной территорией Мурманской области (10,2 %).

В 2019 году расходы сформированы в действующей классификации с разбивкой до видов расходов. Структура расходов городского бюджета в разрезе видов расходов представлена в Таблице 13.

Наименование	Вид расходов	Утверждено (решение Совета от 24.12.2019 №33)	Исполнено	Неисполненные назначения	Исполнение, %	Удельный вес исполненных расходов в общей сумме расходов, %
Расходы на выплаты персоналу в целях обеспечения выполнения функций государственными (муниципальными) органами, казенными учреждениями, органами управления государственными внебюджетными фондами	100	200 143,9	193 861,4	6 282,5	96,9	7,8
Закупка товаров, работ и услуг для государственных (муниципальных) нужд	200	325 515,3	288 986,9	36 528,5	88,8	11,6
Социальное обеспечение и иные выплаты населению	300	97 218,2	95 524,7	1 693,5	98,3	3,8
Капитальные вложения в объекты государственной (муниципальной) собственности	400	50 687,6	50 586,0	101,6	99,8	2,0
Предоставление субсидий бюджетным, автономным учреждениям и иным некоммерческим организациям	600	1 827 326,6	1 817 436,7	9 889,9	99,5	73,0
Обслуживание государственного (муниципального) долга	700	2 142,9	0,0	2 142,9	0,0	0,0
Иные бюджетные ассигнования	800	44 585,3	41 987,9	2 597,4	94,2	1,7
ВСЕГО		2 547 619,9	2 488 383,6	59 236,2	97,7	100,0

В разрезе групп видов основную долю (73,0 %) занимают ассигнования на предоставление субсидий бюджетным, автономным учреждениям и иным некоммерческим организациям.

Исполнение расходов городского бюджета в рамках реализации муниципальных программ за отчетный период составило 2 463 817,8 тыс. рублей или 99,0% всех исполненных расходов городского бюджета.

Исполнение расходов, предусмотренных на реализацию муниципальных программ, составило 99,0 % от годовых бюджетных назначений. Неисполненные расходы в рамках реализации муниципальных программ составили 57 711,4 тыс. рублей.

Расходы, не отнесенные к муниципальным программам (непрограммные расходы), составили 24 565,8 тыс. рублей или 1,0 % всех исполненных расходов городского бюджета.

Исполнение расходов по непрограммным мероприятиям составило 94,2 % от годовых бюджетных назначений. Неисполненные расходы по непрограммным мероприятиям составили 1 524,8 тыс. рублей,

В 2019 году в рамках проведения оперативного контроля Контрольно-счетной палатой проанализированы отчеты об исполнении городского бюджета за 1 квартал, полугодие и 9 месяцев.

4.1. Резервный фонд Администрации города Апатиты

Резервный фонд сформирован исполнительным органом местного самоуправления - Администрацией города Апатиты за счет собственных средств бюджета.

Первоначально плановые бюджетные назначения резервного фонда на 2019 год утверждены Решением о бюджете в сумме 3 000,0 тыс. рублей. Размер резервного фонда не превышает ограничения, установленные пунктом 3 статьи 81 БК РФ (не больше 3,0 % общего объема расходов).

В ходе исполнения бюджета плановый показатель изменялся в связи с расходованием средств резервного фонда. Согласно Отчету об исполнении бюджета по состоянию на 1 января 2020 года утвержденные бюджетные назначения по показателю «Резервный фонд

муниципального образования город Апатиты с подведомственной территорией Мурманской области» составляют 656,1 тыс. рублей.

Исполнение бюджетных ассигнований резервного фонда в 2018 году составило 2 317,2 тыс. рублей или 98,8 % от выделенных из резервного фонда средств.

В соответствии с Положением о порядке использования бюджетных ассигнований резервного фонда Администрации города Апатиты, утвержденным постановлением Администрации города Апатиты от 04.05.2011 № 488, бюджетные ассигнования резервного фонда направлены на мероприятия, отраженные в Таблице 14.

Таблица 14, тыс. рублей

Главный распорядитель	Раздел, подраздел	Наименование мероприятий (в соответствии с постановлениями администрации)	Объем распределенных бюджетных ассигнований	Исполнено	
				сумма	%%
Администрация муниципального образования город Апатиты с подведомственной территорией Мурманской области	раздел 03 "Национальная безопасность и правоохранительная деятельность" подраздел 09 "Защита населения и территории от чрезвычайных ситуаций природного и техногенного характера, гражданская оборона"	Для МКУ "Служба гражданской защиты г. Апатиты" на изготовление аншлагов	62,9	62,9	100,0
		Для МКУ "Служба гражданской защиты г. Апатиты" на приобретение оборудования и инвентаря для укомплектования профессиональной аварийно-спасательной службы	126,0	125,5	99,6
		Для МКУ "Служба гражданской защиты г. Апатиты" на приобретение двух дизельных нагревателей воздуха	66,6	66,5	100,0
		Для МКУ "Служба гражданской защиты г. Апатиты" на изготовление предупредительных аншлагов для размещения на входных группах в защитные сооружения гражданской обороны	36,5	36,5	100,0
ИТОГО			291,9	291,5	99,8
Управление образования Администрации города Апатиты Мурманской области	Раздел 07 "Образование" подраздел 09 "Другие вопросы в области образования"	Для МБОУ СОШ №14 на проведение ремонта сетей освещения в учреждении	99,5	99,5	100,0
		Для МАДОУ №15 на выполнение работ по аварийному ремонту кровли здания учреждения по адресу ул. Ферсмана, д.38а	300,0	300,0	100,0
		Для МБОУ гимназия № 1 г. Апатиты на оплату проезда к месту отдыха и обратно в Международный детский центр «Артек» (г. Ялта), обучающейся 8Б класса, которая стала победителем регионального конкурсного отбора среди учащихся 7-11-х классов «Территория развития – городская среда» с проектом по благоустройству двора многоквартирного дома в г. Апатиты и получила путевку на профильную смену в Международный детский центр «Артек»	30,0	28,1	93,8
		Для МБУ КХЭО на финансирование работ по вывозу снега с территорий муниципальных дошкольных образовательных учреждений, подведомственных Управлению образования	75,0	75,0	100,0
ИТОГО			554,5	552,6	99,7
Отдел по культуре и делам молодежи Администрации города Апатиты Мурманской области	Раздел 08 "Культура, кинематография" подраздел 01 "Культура"	На подарочные продуктовые наборы для ветеранов Великой Отечественной войны - участников боевых действий	35,0	35,0	100,0
		Для проведения городского фестиваля активности "Комфортная городская среда"	30,0	30,0	100,0
		Для проведения праздничных мероприятий, посвященных Дню города Апатиты	50,0	50,0	100,0
ИТОГО			115,0	115,0	100,0
Комитет по управлению имуществом Администрации города Апатиты Мурманской области	Раздел 04 "Национальная экономика" подраздел 09 "Дорожное хозяйство (дорожные фонды)"	Для МКУ г. Апатиты "УГХ" на проведение мероприятия по расчистке территории временного складирования снега от скопившихся снежных масс	800,0	776,2	97,0
		Для МКУ г. Апатиты "УГХ" на проведение мероприятий по вывозу снега с городских территорий	200,0	199,9	100,0

Главный распорядитель	Раздел, подраздел	Наименование мероприятий (в соответствии с постановлениями администрации)	Объем распределенных бюджетных ассигнований	Исполнено	
				сумма	%%
		Для МКУ г. Апатиты "УГХ" на проведение по расчистке территории временного складирования снега от скопившихся снежных масс	150,0	150,0	100,0
	Раздел 05 "Жилищно-коммунальное хозяйство" подраздел 05 "Другие вопросы в области жилищно-коммунального хозяйства"	Для МКУ г. Апатиты "УГХ" на проведение работ по исправлению профиля основания с добавлением нового материала и планировкой проезда от дома №9 по ул. Фермана до дома №18 по ул. Космонавтов	99,5	99,0	99,5
		На осуществление поставки фасадной сетки	30,0	30,0	100,0
		На реализацию мероприятий, направленных на предотвращение несанкционированного доступа людей в пустующие муниципальные здания, расположенные по следующим адресам: ул. Гладышева, д.8а, ул. Жемчужная, д.23	102,9	102,9	100,0
ИТОГО			1382,4	1358,0	98,2
Всего			2 343,9	2 317,1	98,9

4.2. Дорожный фонд города Апатиты

Дорожный фонд города Апатиты (далее – Дорожный фонд) согласно статье 3 главы 2 решения Совета депутатов «О дорожном фонде города Апатиты» от 27.09.2013 № 802 определен на 2019 год в сумме 47 612,9 тыс. рублей и остаток на 1 января 2019 года в размере 24 561,4 тыс. рублей (решение Совета депутатов города Апатиты от 25.12.2018 № 739 «О городском бюджете на 2019 год и на плановый период 2020 и 2021 годов» (с изменениями, внесенными решениями Совета депутатов города Апатиты от 26.02.2019 № 767, от 26.03.2019 № 786, от 30.04.2019 № 807, от 24.06.2019 № 841, от 30.07.2019 № 851, от 24.09.2019 № 863, от 26.11.2019 № 29, от 24.12.2019 №33)).

По состоянию на 01.01.2020 поступления в Дорожный фонд составили 44 409,4 тыс. рублей или 93,3 % от утвержденных бюджетных назначений (Таблица 15).

Таблица 15, тыс. рублей

Доходы городского бюджета	Доходы городского бюджета	Утвержденные бюджетные назначения	Исполнено согласно Отчету	
			Сумма	%
Доходы от уплаты акцизов на дизельное топливо, подлежащие распределению между бюджетами субъектов Российской Федерации и местными бюджетами с учетом установленных дифференцированных нормативов отчислений в местные бюджеты	10302230010000100	3 018,2	2 989,2	99,0
Доходы от уплаты акцизов на моторные масла для дизельных и (или) карбюраторных (инжекторных) двигателей, подлежащие распределению между бюджетами субъектов Российской Федерации и местными бюджетами с учетом установленных дифференцированных нормативов отчислений в местные бюджеты	10302240010000100	20,5	22,0	107,1
Доходы от уплаты акцизов на автомобильный бензин, подлежащие распределению между бюджетами субъектов Российской Федерации и местными бюджетами с учетом установленных дифференцированных нормативов отчислений в местные бюджеты	10302250010000100	3 980,0	3 993,6	100,3
Доходы от уплаты акцизов на прямогонный бензин, подлежащие распределению между бюджетами субъектов Российской Федерации и местными бюджетами с учетом установленных дифференцированных нормативов отчислений в местные бюджеты	10302260010000100	-429,3	-437,7	102,0
Государственная пошлина за выдачу специального разрешения на движение по автомобильным дорогам транспортных средств, осуществляющих перевозки опасных, тяжеловесных и (или) крупногабаритных грузов	10807170010000100	51,9	54,4	104,8

Доходы городского бюджета	Доходы городского бюджета	Утвержденные бюджетные назначения	Исполнено согласно Отчету	
			Сумма	%
Доходы, получаемые в виде арендной платы за земельные участки, государственная собственность на которые не разграничена, а также средства от продажи права на заключение договоров аренды указанных земельных участков (10%)	11105010000000100	15 319,0	12 084,2	78,9
Доходы, получаемые в виде арендной платы за земельные участки, расположенные в полосе отвода автомобильных дорог общего пользования	11105027000000100	1 360,2	1 461,8	107,5
Субсидии бюджетам на строительство, модернизацию, ремонт и содержание автомобильных дорог общего пользования, в том числе дорог в поселениях (за исключением автомобильных дорог федерального значения)	20220041000000151	10 061,5	10 011,2	99,5
15% Прочие безвозмездные поступления от негосударственных организаций в бюджеты городских округов	20404099040000180	14 230,8	14 230,8	100,0
ИТОГО:		47 612,9	44 409,4	93,3

Распределение бюджетных ассигнований Дорожного фонда на 2019 год представлено в Таблице 16.

Таблица 16, тыс. рублей

Наименование	Утверждено (решение Совета от 24.12.2019 №33)	Исполнено	Отклонение
Дорожный фонд	72 174,2	57 645,4	14 528,8
Ремонт асфальтобетонного покрытия проезжей части автомобильных дорог и межквартальных проездов в рамках соглашения СЭП - дорожный фонд	29 078,8	14 848,0	14 230,8
Ремонт асфальтобетонного покрытия проезжей части автомобильных дорог и межквартальных проездов - дорожный фонд	6 996,0	6 795,8	200,2
Текущий ремонт тротуаров - дорожный фонд	16 533,4	16 533,4	0,0
Субсидия на строительство, реконструкцию, ремонт и капитальный ремонт автомобильных дорог общего пользования местного значения (на конкурсной основе) - дорожный фонд (софинансирование за счет средств местного бюджета)	9 504,5	9 457,0	47,5
Субсидия на строительство, реконструкцию, ремонт и капитальный ремонт автомобильных дорог общего пользования местного значения (на конкурсной основе) за счет средств дорожного фонда	10 061,5	10 011,2	50,3

4.3. Публичные нормативные обязательства

Объем бюджетных ассигнований, направляемых на исполнение публичных нормативных обязательств, определен на 2019 год в размере 37 110,8 тыс. рублей. Исполнение составило 36 781,1 тыс. рублей или 99,1 %.

Объем публичных нормативных обязательств представлен в следующей Таблице 17.

Таблица 17, тыс. рублей

Наименование показателя	Утверждено (решение Совета от 24.12.2019 №33)	Исполнено	Исполнение, %
Выплата лицам, удостоенным звания "Почётный гражданин города Апатиты"	426,00	426,00	100,0
Субвенция на содержание ребенка в семье опекуна (попечителя) и приемной семье, а также вознаграждение, причитающееся приемному родителю	36 684,76	36 355,13	99,1
Всего	37 110,8	36 781,1	99,1

4.4. Бюджетные инвестиции в объекты капитального строительства

Объем бюджетных ассигнований, направляемых на финансирование бюджетных инвестиций в объекты капитального строительства, определен на 2019 год в размере 25 687,6 тыс. рублей. Исполнение составило 25 586,0 тыс. рублей или 99,6 %.

Исполнение расходов на бюджетные инвестиции в объекты капитального строительства представлены в Таблице 18.

Таблица 18, тыс. рублей

№	Наименование объекта муниципальной собственности и целевой программы	Утверждено (решение Совета от 24.12.2019 №33)	Исполнено	Исполнение, %
1	Субвенция на предоставление жилых помещений детям-сиротам и детям, оставшимся без попечения родителей, лицам из их числа по договорам найма специализированных жилых помещений	687,6	586,0	85,2
2	Субсидия на софинансирование капитальных вложений в объекты муниципальной собственности	25 000,0	25 000,0	100,0
3	Строительство "Физкультурно-оздоровительного комплекса в г. Апатиты (корректировка)"	25 000,0	25 000,0	100,0
ИТОГО		25 687,6	25 586,0	99,6

4.5. Муниципальные программы города Апатиты

Первоначально в 2019 году Решением о бюджете было предусмотрено за счет средств городского бюджета финансирование 19 муниципальных программ города Апатиты (далее – муниципальная программа, Программа) на общую сумму 2 287 924,1 тыс. рублей, что составляет 99,2 % от общего объема расходов бюджета.

В результате корректировок, произведенных в течение 2019 года, как в сторону увеличения, так и в сторону уменьшения расходов, общий объем бюджетных ассигнований, предусмотренных на реализацию программ, в целом увеличился на 233 605,1 тыс. рублей и составил 2 521 529,2 тыс. рублей для 19 муниципальных программ, что составляет 99,0 % от общего объема расходов бюджета.

Увеличение общего объема финансирования отмечено по 12 муниципальным программам на сумму 237 220,4 тыс. рублей. Наибольшие увеличения произошли по следующим муниципальным программам:

– «Развитие физической культуры и спорта» на сумму 81 803,2 тыс. рублей или на 63,5%;

– «Развитие образования» на сумму 65 336,4 тыс. рублей или на 4,6%;

– «Развитие транспортной системы» на сумму 45 668,3 тыс. рублей или на 39,1 %.

Уменьшение общего объема финансирования произведено по 6 муниципальным программам на сумму 3 615,4 тыс. рублей. Наибольшие уменьшения произошли по следующим муниципальным программам:

– «Управление муниципальными финансами» на сумму 1 978,6 тыс. рублей или на 44,6%;

– «Муниципальное управление» на сумму 1 117,1 тыс. рублей или на 0,5 %;

– «Информационное общество» на сумму 314,9 тыс. рублей или на 2,2 %.

Исполнение расходов бюджета города за 2019 год в рамках муниципальных программ составило 2 463 817,8 тыс. рублей или 97,7 % от утвержденных бюджетных назначений. Анализ исполнения проведен на основании «Аналитических данных о расходах по муниципальным программам за 2018-2019 годы», размещенных на официальном сайте

органов местного самоуправления муниципального образования город Апатиты с подведомственной территорией, и представлен в Таблице 19.

Таблица 19, тыс. рублей

№ программы	Наименование муниципальной программы	Решение о бюджете в редакции		Отклонение уточненных показателей от первоначально утвержденных		Исполнено		Неисполненные назначения
		от 25.12.2018 № 739	от 24.12.2019 № 33	Сумма	%%	сумма	%	
1	Муниципальная программа "Развитие образования"	1 423 642,8	1 488 979,2	65 336,4	4,6	1 482 144,4	99,5	6 834,8
2	Муниципальная программа "Социальная поддержка граждан и социально ориентированных организаций"	15 799,3	17 057,1	1 257,8	8,0	16 808,1	98,5	249,0
3	Муниципальная программа "Развитие физической культуры и спорта"	128 848,1	210 651,3	81 803,2	63,5	209 639,6	99,5	1 011,8
4	Муниципальная программа "Развитие культуры и молодежной политики, сохранение культурного наследия города"	182 923,5	189 856,0	6 932,5	3,8	188 142,6	99,1	1 713,4
5	Муниципальная программа "Обеспечение комфортной среды проживания населения города"	46 152,8	54 864,2	8 711,4	18,9	47 644,4	86,8	7 219,9
6	Муниципальная программа "Обеспечение доступным и комфортным жильем и коммунальными услугами населения города"	6 732,7	8 586,3	1 853,5	27,5	2 061,7	24,0	6 524,5
7	Муниципальная программа "Обеспечение общественного порядка и безопасности населения города Апатиты"	20 488,7	23 662,3	3 173,7	15,5	22 588,0	95,5	1 074,3
8	Муниципальная программа "Охрана окружающей среды"	3 956,1	6 706,8	2 750,7	69,5	5 026,8	75,0	1 679,9
9	Муниципальная программа "Развитие транспортной системы"	116 731,4	162 399,7	45 668,3	39,1	144 678,8	89,1	17 720,9
10	Муниципальная программа "Энергоэффективность и развитие энергетики"	96,4	96,0	-0,4	-0,4	96,0	100,0	0,0
11	Муниципальная программа "Развитие экономического потенциала"	800,7	1 506,7	706,0	88,2	1 502,9	99,7	3,8
12	Муниципальная программа "Управление муниципальными финансами"	4 445,0	2 466,3	-1 978,6	-44,5	323,4	13,1	2 142,9
13	Муниципальная программа "Муниципальное управление"	227 899,4	226 782,3	-1 117,1	-0,5	219 346,4	96,7	7 435,9
14	Муниципальная программа "Информационное общество"	14 439,6	14 124,7	-314,9	-2,2	13 833,3	97,9	291,4
15	Муниципальная программа "Создание условий для развития жилищно-коммунального хозяйства"	4 481,5	4 455,0	-26,5	-0,6	4 455,0	100,0	0,0
16	Муниципальная программа "Капитальный ремонт многоквартирных домов"	9 730,9	9 553,1	-177,8	-1,8	9 463,7	99,1	89,4
17	Муниципальная программа "Управление муниципальным имуществом и земельными ресурсами, расположенными на территории муниципального образования город Апатиты с подведомственной территорией Мурманской области"	57 086,8	67 011,8	9 925,1	17,4	63 292,3	94,4	3 719,5
19	Муниципальная программа "Противодействие терроризму и профилактика экстремизма в области межэтнических и межконфессиональных отношений на территории муниципального образования город Апатиты"	58,3	58,3	0,0	0,0	58,3	100,0	0,0
20	Муниципальная программа "Формирование современной городской среды на территории муниципального образования город Апатиты с подведомственной территорией Мурманской области"	23 610,2	32 712,1	9 101,9	38,6	32 712,1	100,0	0,0
	ИТОГО по муниципальным программам	2 287 924,1	2 521 529,2	233 605,1	10,2	2 463 817,8	97,7	57 711,4

Четыре муниципальных программ исполнены в полном объеме.

Ниже среднего (97,7%) процент исполнения у восьми Программ: от 13,1% до 96,7%. Наименьший процент исполнения сложился по следующим программам:

1. «Управление муниципальными финансами» – 13,1 % или 323,4 тыс. рублей при утвержденном объеме финансирования в сумме 2 466,3 тыс. рублей. Неисполненные назначения составили 2 142,9 тыс. рублей. Согласно информации, отраженной в Сведениях об исполнении бюджета (ф.0503164), причиной низкого исполнения программы является отсутствие фактической потребности.

2. «Обеспечение доступным и комфортным жильем и коммунальными услугами населения города» – 24,0% или 2 617,7 тыс. рублей при утвержденном объеме финансирования в сумме 8 586,3 тыс. рублей (первоначальный объем финансирования – 6 732,7 тыс. рублей). Неисполненные назначения составили 6 524,5 тыс. рублей. Согласно информации, отраженной в Сведениях об исполнении бюджета (ф.0503164), причиной неисполнения утвержденных бюджетных назначений является отсутствие экспертизы.

3. «Охрана окружающей среды» – 75,0% или 5 026,8 тыс. рублей при утвержденном объеме финансирования в сумме 6 706,8 тыс. рублей. Неисполненные назначения составили 1 679,9 тыс. рублей (первоначальный объем финансирования – 3 956,1 тыс. рублей). Согласно информации, отраженной в Сведениях об исполнении бюджета (ф.0503164), причиной неисполнения утвержденных бюджетных назначений является невозможность заключения государственного контракта по итогам конкурса в связи с отсутствием претендентов (поставщиков, подрядчиков, исполнителей).

4. «Обеспечение комфортной среды проживания населения города» – 86,8% или 47 644,4 тыс. рублей при утвержденном объеме финансирования в сумме 54 864,2 тыс. рублей. Неисполненные назначения составили 7 219,9 тыс. рублей (первоначальный объем финансирования – 46 152,8 тыс. рублей). Согласно информации, отраженной в Сведениях об исполнении бюджета (ф.0503164), причинами неисполнения утвержденных бюджетных назначений являются:

- оплата работ «по факту» на основании актов выполненных работ;
- оплата производится за фактически оказанные услуги;
- нарушение подрядными организациями сроков исполнения и иных условий контрактов, не повлекшее судебных процедур;
- отсутствие фактической потребности;
- экономия, сложившаяся по результатам проведения конкурсных процедур.

5. Дефицит и источники финансирования дефицита бюджета за 2019 год, размер муниципального долга

Решением о бюджете в первоначальной редакции на 2019 год дефицит бюджета утвержден в сумме 50 205,3 тыс. рублей или 4,9 % утвержденного общего годового объема доходов без учета утвержденного объема безвозмездных поступлений от бюджетов других уровней.

В результате изменений бюджета, внесенных в течение года, дефицит увеличился на 40 873,9 тыс. рублей и составил 91 079,2 тыс. рублей или 9,2 % общего годового объема доходов без учета утвержденного объема безвозмездных поступлений от бюджетов других уровней.

Фактически за 2019 год бюджет города исполнен с дефицитом в размере 78 389,7 тыс. рублей.

Размер дефицита с учетом изменений остатков средств бюджета соответствует требованиям статьи 92.1 Бюджетного кодекса РФ.

Источники финансирования дефицита бюджета, отраженные в годовой бюджетной отчетности, по составу соответствуют приложению № 1 к Решению о бюджете.

Анализ исполнения бюджета по источникам финансирования дефицита бюджета за 2019 год приведен в Таблице 20.

Таблица 20, тыс. рублей

Наименование	Утверждено решением о бюджете		Исполнено (дефицит)
	от 25.12.2018 № 739	от 24.12.2019 № 33	
Источники финансирования дефицита бюджета, всего	50 205,3	91 079,2	78 389,7
в том числе:			
Получение кредитов от кредитных организаций бюджетами городских округов в валюте Российской Федерации	0,0	43 021,9	43 021,9
Изменение остатков средств на счетах по учету средств бюджета	50 205,3	48 057,3	35 367,8

Объем утвержденных источников финансирования дефицита бюджета Решением о бюджете в редакции от 24.12.2019 № 33 в сравнении с первоначально утвержденными показателями увеличился на 40 873,9 тыс. рублей.

Согласно показателям Баланса исполнения бюджета (ф. 0503120) за 2019 год остатки средств на счете бюджета города Апатиты по 01.01.2020 сложились в сумме 38 938,1 тыс. рублей, что на 35 367,8 тыс. рублей меньше, чем на 01.01.2019.

6. Результаты внешней проверки главных администраторов бюджетных средств

Внешняя проверка главных администраторов бюджетных средств (далее – ГАБС) проведена в соответствии со статьей 264.4 Бюджетного кодекса РФ.

Анализ достоверности бюджетной отчетности проводился на выборочной основе и включал в себя анализ соответствия показателей форм бюджетной отчетности данным сводной бюджетной росписи.

В ходе внешней проверки установлено, что бюджетная отчетность ГАБС сформирована с учетом требований Инструкции 191н. Утвержденные бюджетные назначения, указанные в отчетах ГАБС, соответствуют показателям сводной бюджетной росписи.

Анализ доходов и расходов за 2019 год проведен на основе данных формы 0503127 «Отчет об исполнении бюджета главного распорядителя, распорядителя, получателя бюджетных средств» в разрезе ГАБС.

6.1. Администрация муниципального образования город Апатиты с подведомственной территорией Мурманской области

Администрация муниципального образования город Апатиты с подведомственной территорией Мурманской области является органом местного самоуправления, осуществляющим исполнительные и распорядительные функции под руководством Главы Администрации города Апатиты. По состоянию на 01.01.2020 имеет 4 подведомственных учреждения: МКУ «Служба гражданской защиты г. Апатиты», МКУ «Муниципальный архив города Апатиты», МКУ «Управление материально-технического обеспечения деятельности органов местного самоуправления города Апатиты», МКУ «Многофункциональный центр предоставления государственных и муниципальных услуг города Апатиты», а также структурное подразделение Администрации города с правом юридического лица Управление коммунальной инфраструктуры и муниципального жилищного контроля Администрации города Апатиты Мурманской области – получателя бюджетных средств.

Анализ исполнения показателей доходов представлен в Таблице 21.

Таблица 21, тыс. рублей

Наименование	Код дохода	Форма 0503127		
		Утвержденные бюджетные назначения	Исполнено	Исполнение, %
Доходы, всего		90 490,8	88 016,7	97,3
Налоговые и неналоговые доходы		3 016,2	3 045,6	101,0
государственная пошлина	00010800000000000000	80,0	80,0	100,0
доходы от оказания платных услуг (работ) и компенсация затрат государства	00011300000000000000	1 620,6	1 633,7	100,8
штрафы, санкции, возмещение ущерба	00011600000000000000	1 315,6	1 341,7	102,0
прочие неналоговые доходы	00011700000000000000	-	-9,8	-
Безвозмездные поступления		87 474,5	84 971,1	97,1
безвозмездные поступления от других бюджетов бюджетной системы РФ	00202000000000000000	87 388,5	84 919,4	97,2
возврат остатков субсидий, субвенций и иных межбюджетных трансфертов, имеющих целевое назначение, прошлых лет	00021900000000000000	-	-34,3	-

Согласно отчетной форме 0503127 доходы Администрации города Апатиты составили 88 016,7 тыс. рублей или 97,3 % утвержденных бюджетных назначений.

Налоговые и неналоговые доходы исполнены в объеме 3 045,6 тыс. рублей или 101,0% утвержденных назначений. Безвозмездные поступления исполнены в объеме 84 971,1 тыс. рублей или 97,1 %.

Динамика плановых показателей расходов, а также их исполнение представлены в Таблице 22.

Таблица 22, тыс. рублей

Наименование показателя	Раздел, подраздел	Утверждено решением о бюджете		Исполнение (форма 0503127)	
		от 25.12.2018 №739	от 24.12.2019 №33	в тыс. руб.	в % (гр.5 / гр.4)
1	2	3	4	5	6
Администрация муниципального образования город Апатиты с подведомственной территорией Мурманской области	0000	261 934,0	264 274,4	254 942,8	96,5
ОБЩЕГОСУДАРСТВЕННЫЕ ВОПРОСЫ	0100	143 306,7	145 191,0	139 544,4	96,1
Функционирование Правительства Российской Федерации, высших исполнительных органов государственной власти субъектов Российской Федерации, местных администраций	0104	85 906,3	87 225,2	83 721,4	96,0
Судебная система	0105	15,4	15,4	15,4	100,0
Резервные фонды	0111	3 000,0	656,1	0,0	0,0
Другие общегосударственные вопросы	0113	54 385,0	57 294,3	55 807,6	97,4
НАЦИОНАЛЬНАЯ ОБОРОНА	0200	5 221,4	5 254,7	5 136,3	97,7
Мобилизационная и вневойсковая подготовка	0203	5 221,4	5 254,7	5 136,3	97,7
НАЦИОНАЛЬНАЯ БЕЗОПАСНОСТЬ И ПРАВООХРАНИТЕЛЬНАЯ ДЕЯТЕЛЬНОСТЬ	0300	24 723,7	27 969,0	26 195,1	93,7
Органы юстиции	0304	4 196,7	4 196,7	3 497,6	83,3

Наименование показателя	Раздел, подраздел	Утверждено решением о бюджете		Исполнение (форма 0503127)	
		от 25.12.2018 №739	от 24.12.2019 №33	в тыс. руб.	в % (гр.5 / гр.4)
1	2	3	4	5	6
Защита населения и территории от чрезвычайных ситуаций природного и техногенного характера, гражданская оборона	0309	19 820,1	23 065,3	22 025,2	95,5
Другие вопросы в области национальной безопасности и правоохранительной деятельности	0314	706,9	706,9	672,3	95,1
НАЦИОНАЛЬНАЯ ЭКОНОМИКА	0400	165,6	1 547,7	1 543,9	99,8
Связь и информатика	0410	14,8	4,6	4,6	100,0
Другие вопросы в области национальной экономики	0412	150,8	1 543,1	1 539,3	99,8
ЖИЛИЩНО-КОММУНАЛЬНОЕ ХОЗЯЙСТВО	0500	26,5	0,0	0,0	-
Другие вопросы в области жилищно-коммунального хозяйства	0505	26,5	0,0	0,0	-
СОЦИАЛЬНАЯ ПОЛИТИКА	1000	88 490,0	84 312,0	82 523,1	97,9
Пенсионное обеспечение	1001	4 615,4	4 500,5	4 500,5	100,0
Социальное обслуживание населения	1002	0,0	500,0	449,8	90,0
Социальное обеспечение населения	1003	4 929,1	3 212,6	3 115,4	97,0
Охрана семьи и детства	1004	78 945,6	76 098,9	74 457,4	97,8

Бюджетные назначения на конец года по сравнению с первоначально утвержденными увеличились на 2 340,4 тыс. рублей или на 0,9 % и составили 264 274,4 тыс. рублей. Согласно форме 0503163 «Сведения об изменениях бюджетной росписи главного распорядителя бюджетных средств» основными причинами увеличения бюджетных ассигнований стало:

- увеличение потребности компенсации расходов на оплату стоимости проезда и провоза багажа к месту использования отпуска и обратно работникам организаций, расположенных в районах Крайнего Севера;

- увеличение объема предельной базы страховых взносов в 2019 году;

- увеличение субсидии на компенсацию затрат, связанных с официальным опубликованием муниципальных правовых актов и иных официальных материалов органов местного самоуправления города Апатиты в средствах массовой информации;

- увеличение ассигнований на субсидию из областного бюджета на реализацию мероприятий муниципальных программ развития малого и среднего предпринимательства;

- в связи с изменением предельной численности работников муниципального казенного учреждения «Служба гражданской защиты города Апатиты», а также необходимостью проведения ремонта и оснащения данного учреждения.

Сумма исполненных бюджетных назначений за 2019 год составила 254 942,8 тыс. рублей или 96,5 % утвержденных бюджетных назначений.

6.2. Управление финансов Администрации города Апатиты Мурманской области

Управление финансов Администрации города Апатиты Мурманской области (далее – Управление финансов) является отраслевым (функциональным) органом Администрации города Апатиты, осуществляющим составление и организацию исполнения городского

бюджета, функции внутреннего муниципального финансового контроля, а также функции финансового органа муниципального образования город Апатиты с подведомственной территорией в соответствии с законодательством Российской Федерации и входит в структуру Администрации города Апатиты, подведомственных учреждений не имеет.

Анализ исполнения показателей доходов представлен в Таблице 23.

Таблица 23, тыс. рублей

Наименование	Код дохода	Форма 0503127		
		Утвержденные бюджетные назначения	Исполнено	Исполнение, %
Доходы, всего		875 845,7	884 267,1	101,0
Налоговые и неналоговые доходы		573 984,1	582 405,4	101,5
налоги на прибыль, доходы	00010100000000000000	411 525,0	418 273,3	101,6
налоги на товары (работы, услуги), реализуемые на территории РФ	00010300000000000000	6 589,5	6 567,0	99,7
Налог на совокупный доход	00010500000000000000	139 570,1	142 508,2	102,1
государственная пошлина	00010800000000000000	8 900,0	8 708,5	97,8
доходы от оказания платных услуг (работ) и компенсация затрат государства	00011300000000000000	1,3	1,3	100,0
штрафы, санкции, возмещение ущерба	00011600000000000000	3 689,0	3 905,7	105,9
Безвозмездные поступления		301 861,7	301 861,7	100,0
безвозмездные поступления от других бюджетов бюджетной системы РФ	00202000000000000000	205 992,5	205 992,5	100,0
безвозмездные поступления от негосударственных организаций	00204000000000000000	95 869,2	95 869,2	100,0

Согласно отчетной форме 0503127 доходы Управления финансов составили 884 267,1 тыс. рублей или 101,0 % утвержденных бюджетных назначений, в том числе:

- налоговые и неналоговые доходы – в общей сумме 582 405,4 тыс. рублей или 101,5 % утвержденных бюджетных назначений;

- безвозмездные поступления – в общей сумме 301 861,7 тыс. рублей или 100,0 % утвержденных бюджетных назначений.

Динамика показателей расходов представлена в Таблице 24.

Таблица 24, тыс. рублей

Наименование показателя	Раздел, подраздел	Утверждено решением о бюджете		Исполнение (форма 0503127)	
		от 25.12.2018 №739	от 24.12.2019 №33	в тыс. руб.	в % (гр.5 / гр.4)
1	2	3	4	5	6
Управление финансов Администрации города Апатиты Мурманской области	0000	5 236,9	5 082,1	2 543,1	50,0
ОБЩЕГОСУДАРСТВЕННЫЕ ВОПРОСЫ	0100	986,0	2 939,2	2 543,1	86,5
Другие общегосударственные вопросы	0113	986,0	2 939,2	2 543,1	86,5
ОБСЛУЖИВАНИЕ ГОСУДАРСТВЕННОГО И МУНИЦИПАЛЬНОГО ДОЛГА	1300	4 250,9	2 142,9	0,0	0,0
Обслуживание государственного внутреннего и муниципального долга	1301	4 250,9	2 142,9	0,0	0,0

Бюджетные назначения на конец года по сравнению с первоначально утвержденными уменьшились на 154,8 тыс. рублей или на 3,0 % и составили 5 082,1 тыс. рублей.

Согласно форме 0503163 «Сведения об изменениях бюджетной росписи главного распорядителя бюджетных средств» основной причиной уменьшения бюджетных ассигнований является отсутствие привлечения заемных средств в 2019 году.

Сумма исполненных бюджетных назначений за 2019 год составила 2 543,1 тыс. рублей или 50,0 % утвержденных бюджетных назначений.

6.3. Комитет по физической культуре и спорту Администрации города Апатиты Мурманской области

Комитет по физической культуре и спорту Администрации города Апатиты Мурманской области (далее – Комитет по физической культуре и спорту) является отраслевым (функциональным) органом Администрации города Апатиты, осуществляющим на территории муниципального образования город Апатиты управление физической культурой и спортом и реализующим на этой территории единую государственную, региональную и муниципальную политику в области физической культуры и спорта.

Комитету по физической культуре и спорту на конец отчетного периода подведомственны 4 учреждения:

- Муниципальное бюджетное учреждение Централизованная бухгалтерия Комитета по физической культуре и спорту Администрации города Апатиты Мурманской области;
- Муниципальное автономное учреждение города Апатиты Спортивная школа «Юность»;
- Муниципальное автономное учреждение города Апатиты Физкультурно-спортивный комплекс «Атлет»;
- Муниципальное автономное учреждение города Апатиты Спортивная школа «Олимп».

Анализ исполнения показателей доходов представлен в Таблице 25.

Таблица 25, тыс. рублей

Наименование	Код дохода	Форма 0503127		
		Утвержденные бюджетные назначения	Исполнено	Исполнение, %
Доходы, всего		774,3	774,3	100,0
Налоговые и неналоговые доходы	00010000000000000000	2,9	2,9	100,0
доходы от оказания платных услуг (работ) и компенсации затрат государства	00011300000000000000	2,9	2,9	100,0
Безвозмездные поступления	00020000000000000000	771,5	771,5	100,0
доходы бюджетов от возврата остатков субсидий, субвенций и иных межбюджетных трансфертов, имеющих целевое назначение прошлых лет	00021800000000000000	771,5	771,5	100,0

Утвержденные бюджетные назначения на 2019 год по доходам составляют 774,3 тыс. рублей. Исполнение составило 774,3 тыс. рублей или 100,0 %.

Динамика плановых показателей расходов, а также их исполнение представлены в Таблице 26.

Таблица 26, тыс. рублей

Наименование показателя	Раздел, подраздел	Утверждено решением о бюджете		Исполнение (форма 0503127)	
		от 25.12.2018 №739	от 24.12.2019 №33	в тыс. руб.	в % (гр.5 / гр.4)
1	2	3	4	5	6
Комитет по физической культуре и спорту Администрации города Апатиты Мурманской области	0000	129 075,5	159 459,2	158 447,5	99,4
ФИЗИЧЕСКАЯ КУЛЬТУРА И СПОРТ	1100	129 075,5	159 459,2	158 447,5	99,4
Физическая культура	1101	31 050,6	40 467,3	40 356,3	99,7
Массовый спорт	1102	3 250,0	3 250,0	3 250,0	100,0
Спорт высших достижений	1103	88 244,9	80 176,5	79 275,7	98,9
Другие вопросы в области физической культуры и спорта	1105	6 530,0	35 565,4	35 565,4	100,0

По сравнению с первоначально утвержденными бюджетные назначения на конец года увеличены на 30 383,7 тыс. рублей или на 23,5 % и составили 159 459,2 тыс. рублей.

Согласно форме 0503163 «Сведения об изменениях бюджетной росписи главного распорядителя бюджетных средств» основной причиной увеличения бюджетных ассигнований стало выделение денежных средств на проведение капитального ремонта фасада плавательного бассейна МАУ ФСК «Атлет», подготовку под установку детских игровых и спортивных площадок, обеспечение условий для беспрепятственного доступа маломобильных групп населения к объектам спорта МАУ ФСК «Атлет».

Сумма исполненных бюджетных назначений за 2019 год Комитетом по физической культуре и спорту составила 158 447,5 тыс. рублей или 99,4 % утвержденных бюджетных назначений.

6.4. Совет депутатов муниципального образования

город Апатиты с подведомственной территорией Мурманской области

Совет депутатов муниципального образования город Апатиты с подведомственной территорией Мурманской области (далее – Совет депутатов города Апатиты) является постоянно действующим представительным органом местного самоуправления муниципального образования город Апатиты с подведомственной территорией, подведомственных учреждений не имеет.

Анализ исполнения показателей доходов представлен в Таблице 27.

Таблица 27, тыс. рублей

Наименование	Код дохода	Форма 0503127		
		Утвержденные бюджетные назначения	Исполнено	Исполнение, %
Доходы, всего		44,5	44,5	100,0
Налоговые и неналоговые доходы		44,5	44,5	100,0
доходы от оказаниря платных услуг (работ) и компенсация затрат государства	00011300000000000000	44,5	44,5	100,0

Утвержденные бюджетные назначения на 2019 год по доходам составляют 44,5 тыс. рублей. Исполнение составило 44,5 тыс. рублей или 100,0 %.

Динамика показателей расходов представлена в Таблице 28.

Таблица 28, тыс. рублей

Наименование показателя	Раздел, подраздел	Утверждено решением о бюджете		Исполнение (форма 0503127)	
		от 25.12.2018 №739	от 24.12.2019 №33	в тыс. руб.	в % (гр.5 / гр.4)
1	2	3	4	5	6
Совет депутатов муниципального образования город Апатиты с подведомственной территорией Мурманской области	0000	8 747,1	14 683,4	14 377,0	97,9
ОБЩЕГОСУДАРСТВЕННЫЕ ВОПРОСЫ	0100	8 746,3	14 683,4	14 377,0	97,9
Функционирование высшего должностного лица субъекта Российской Федерации и муниципального образования	0102	2 253,8	2 880,1	2 844,1	98,8
Функционирование законодательных (представительных) органов государственной власти и представительных органов муниципальных образований	0103	6 492,5	6 834,4	6 577,0	96,2
Обеспечение проведения выборов и референдумов	0107	0,0	4 955,9	4 955,9	100,0
Другие общегосударственные вопросы	0113	0,0	13,0	0,0	0,0
СОЦИАЛЬНАЯ ПОЛИТИКА	1000	0,8	0,0	0,0	-
Охрана семьи и детства	1004	0,8	0,0	0,0	-

Бюджетные назначения на конец года по сравнению с первоначально утвержденными увеличились на 5 963,3 тыс. рублей или на 67,9 % и составили 14 683,4 тыс. рублей.

Согласно форме 0503163 «Сведения об изменениях бюджетной росписи главного распорядителя бюджетных средств» основной причиной увеличения бюджетных ассигнований стало увеличение ассигнований на подготовку и проведение выборов в муниципальном образовании город Апатиты с подведомственной территорией Мурманской области.

Сумма исполнения по расходам за 2019 год по Совету депутатов города Апатиты составила 14 377,0 тыс. рублей или 97,9 % утвержденных бюджетных назначений.

6.5. Контрольно-счетная палата муниципального образования город Апатиты с подведомственной территорией Мурманской области

Контрольно-счетная палата муниципального образования город Апатиты с подведомственной территорией Мурманской области (далее – Контрольно-счетная палата) является постоянно действующим органом внешнего муниципального финансового контроля, входит в структуру органов местного самоуправления города Апатиты, подотчетна Совету депутатов города Апатиты, подведомственных учреждений не имеет.

Анализ исполнения показателей доходов представлен в Таблице 29.

Таблица 29, тыс. рублей

Наименование	Код дохода	Форма 0503127		
		Утвержденные бюджетные назначения	Исполнено	Исполнение, %
Доходы, всего		62,8	62,8	100,0
Налоговые и неналоговые доходы		62,8	62,8	100,0
штрафы, санкции, возмещение ущерба	00011600000000000000	62,8	62,8	100,0

Утвержденные бюджетные назначения на 2019 год по доходам составляют 62,8 тыс. рублей. Исполнение составило 62,8 тыс. рублей или 100,0 %.

Динамика показателей расходов представлена в Таблице 30.

Таблица 30, тыс. рублей

Наименование показателя	Раздел, подраздел	Утверждено решением о бюджете		Исполнение (форма 0503127)	
		от 25.12.2018 №739	от 24.12.2019 №33	в тыс. руб.	в % (гр.5 / гр.4)
1	2	3	4	5	6
Контрольно-счетная палата муниципального образования город Апатиты с подведомственной территорией Мурманской области	0000	4 854,8	4 805,8	4 666,2	97,1
ОБЩЕГОСУДАРСТВЕННЫЕ ВОПРОСЫ	0100	4 854,8	4 805,8	4 666,2	97,1
Обеспечение деятельности финансовых, налоговых и таможенных органов и органов финансового (финансово-бюджетного) надзора	0106	4 854,8	4 805,8	4 666,2	97,1

Бюджетные назначения на конец года по сравнению с первоначально утвержденными уменьшились на 49,0 тыс. рублей или на 1,0 % и составили 4 805,8 тыс. рублей.

Сумма исполненных бюджетных обязательств за 2019 год составила 4 666,2 тыс. рублей или 97,1 % утвержденных бюджетных назначений.

6.6. Управление образования Администрации города Апатиты Мурманской области

Управление образования Администрации города Апатиты Мурманской области (далее – Управление образования) является муниципальным органом управления образованием, отраслевым (функциональным) органом Администрации города Апатиты, осуществляющим полномочия (функции) по решению вопросов местного значения в сфере образования.

Управление образования по состоянию на 01.01.2020 имело 29 подведомственных учреждений, из них:

- 9 муниципальных бюджетных общеобразовательных учреждений;
- 1 муниципальное бюджетное учреждение дополнительного образования;
- 15 муниципальных бюджетных дошкольных образовательных учреждений;
- 2 муниципальных автономных дошкольных образовательных учреждения;
- муниципальное бюджетное учреждение Контора хозяйственно-эксплуатационного обслуживания Управления образования Администрации города Апатиты Мурманской области;
- муниципальное бюджетное учреждение «Централизованная бухгалтерия № 1 Управления образования Администрации города Апатиты Мурманской области».

Анализ исполнения показателей доходов представлен в Таблице 31.

Таблица 31, тыс. рублей

Наименование	Код дохода	Форма 0503127		
		Утвержденные бюджетные назначения	Исполнено	Исполнение, %
Доходы, всего		980 527,8	979 642,7	99,9
Налоговые и неналоговые доходы	00010000000000000000	21,3	21,3	100,0
доходы от оказания платных услуг (работ) и компенсации затрат государства	00011300000000000000	21,3	21,3	100,0

Наименование	Код дохода	Форма 0503127		
		Утвержденные бюджетные назначения	Исполнено	Исполнение, %
Безвозмездные поступления	00020000000000000000	980 506,5	979 621,4	99,9
безвозмездные поступления от других бюджетов бюджетной системы РФ	00020200000000000000	980 505,5	979 620,4	99,9
прочие безвозмездные поступления	00020700000000000000	1,0	1,0	100,0

Динамика плановых показателей расходов, а также их исполнение представлены в Таблице 32.

Таблица 32, тыс. рублей

Наименование показателя	Раздел, подраздел	Утверждено решением о бюджете		Исполнение (форма 0503127)	
		от 25.12.2018 №739	от 24.12.2019 №33	в тыс. руб.	в % (гр.5 / гр.4)
1	2	3	4	5	6
Управление образования Администрации города Апатиты Мурманской области	0000	1 425 395,2	1 493 274,6	1 486 279,7	99,5
ОБЩЕГОСУДАРСТВЕННЫЕ ВОПРОСЫ	0100	0,0	118,3	118,3	100,0
Другие общегосударственные вопросы	0113	0,0	118,3	118,3	100,0
ОБРАЗОВАНИЕ	0700	1 403 074,2	1 470 129,2	1 463 296,0	99,5
Дошкольное образование	0701	659 952,0	689 549,0	685 704,4	99,4
Общее образование	0702	610 952,3	628 052,6	625 438,2	99,6
Дополнительное образование детей	0703	47 959,6	47 914,0	47 622,5	99,4
Молодежная политика	0707	7 311,8	7 311,8	7 311,8	100,0
Другие вопросы в области образования	0709	76 898,6	97 301,8	97 219,1	99,9
СОЦИАЛЬНАЯ ПОЛИТИКА	1000	22 320,9	23 027,1	22 865,4	99,3
Социальное обеспечение населения	1003	762,6	1 152,3	994,1	86,3
Охрана семьи и детства	1004	20 795,9	21 112,4	21 108,9	100,0
Другие вопросы в области социальной политики	1006	762,4	762,4	762,4	100,0

Бюджетные назначения на конец года по сравнению с первоначально утвержденными увеличены на 67 879,4 тыс. рублей или на 4,8 % и составили 1 493 274,6 тыс. рублей. Согласно форме 0502163 «Сведения об изменениях бюджетной росписи главного распорядителя бюджетных средств» основной причиной увеличения стал уточнение показателей муниципальных заданий и абсолютных значений норматива финансового обеспечения образовательной деятельности, а также уточнение объема субсидий на иные цели по различным основаниям.

Сумма исполнения по расходам за 2019 год по Управлению образования составила 1 486 279,7 тыс. рублей или 99,5 % утвержденных бюджетных назначений.

6.7. Отдел по культуре и делам молодежи

Администрации города Апатиты Мурманской области

Отдел по культуре и делам молодежи Администрации города Апатиты Мурманской области (далее – Отдел по культуре и делам молодежи) является отраслевым (функциональным) органом Администрации города Апатиты, обеспечивающим проведение государственной политики в области культуры и организации работы с молодежью.

Отделу по культуре и делам молодежи по состоянию на 01.01.2020 подведомственны 6 учреждений, из них 5 бюджетных и 1 автономное:

- МБУДО «ДЕТСКАЯ ШКОЛА ИСКУССТВ»;
- МБУДО Детская музыкальная школа имени Леонида Михайловича Буркова;

- МБУМП «Молодежный социальный центр»;
- МБУК «Централизованная библиотечная система г. Апатиты»;
- МБУ «Центр бухгалтерского и хозяйственного обслуживания учреждений Отдела по культуре и делам молодежи Администрации города Апатиты»;
- МАУ «Апатитский городской Дворец культуры имени Егорова В.К.».

Анализ исполнения показателей доходов представлен в Таблице 33.

Таблица 33, тыс. рублей

Наименование	Код дохода	Форма 0503127		
		Утвержденные бюджетные назначения	Исполнено	Исполнение, %
Доходы, всего		5 654,2	5 654,2	100,0
Безвозмездные поступления		5 654,2	5 654,2	100,0
безвозмездные поступления от других бюджетов бюджетной системы РФ	00202000000000000000	5 654,2	5 654,2	100,0

Утвержденные бюджетные назначения на 2019 год по доходам составили 5 654,2 тыс. рублей. Исполнение составило 5 654,2 тыс. рублей или 100,0 %.

Динамика плановых показателей расходов, а также их исполнение представлены в Таблице 34.

Таблица 34, тыс. рублей

Наименование показателя	Раздел, подраздел	Утверждено решением о бюджете		Исполнение (форма 0503127)	
		от 25.12.2018 №739	от 24.12.2019 №33	в тыс. руб.	в % (гр.5 / гр.4)
1	2	3	4	5	6
Отдел по культуре и делам молодежи Администрации города Апатиты Мурманской области	0000	183 075,8	190 062,3	188 348,8	99,1
ОБРАЗОВАНИЕ	0700	82 601,7	83 872,9	83 199,2	99,2
Дополнительное образование детей	0703	65 514,2	65 701,9	65 060,3	99,0
Молодежная политика	0707	16 860,2	17 861,5	17 829,4	99,8
Другие вопросы в области образования	0709	227,4	309,5	309,5	100,0
КУЛЬТУРА, КИНЕМАТОГРАФИЯ	0800	100 157,6	105 872,9	104 833,2	99,0
Культура	0801	77 204,0	82 869,0	82 008,4	99,0
Другие вопросы в области культуры, кинематографии	0804	22 953,6	23 003,9	22 824,9	99,2
СОЦИАЛЬНАЯ ПОЛИТИКА	1000	316,4	316,4	316,4	100,0
Другие вопросы в области социальной политики	1006	316,4	316,4	316,4	100,0

Бюджетные назначения на конец года по сравнению с первоначально утвержденными увеличились на 6 986,5 тыс. руб. или на 3,8 % и составили 190 062,3 тыс. рублей. Согласно форме 0502163 «Сведения об изменениях бюджетной росписи главного распорядителя бюджетных средств» основной причиной увеличения стало увеличение бюджетных ассигнований на создание виртуальных концертных залов за счет иного межбюджетного трансферта, а также расходов на организацию временного трудоустройство граждан в возрасте от 14 до 18 лет в свободное от учебы время.

Сумма исполнения по расходам за 2019 год по Отделу по культуре и делам молодежи составила 188 348,8 тыс. рублей или 99,1 %.

6.8. Комитет по управлению имуществом Администрации города Апатиты Мурманской области

Комитет по управлению имуществом Администрации города Апатиты Мурманской области (далее – КУИ Администрации города Апатиты) является отраслевым

(функциональным) органом Администрации города Апатиты, осуществляющим управление и распоряжение имуществом, находящимся в собственности муниципального образования город Апатиты с подведомственной территорией. По состоянию на 01.01.2020 имеет 2 подведомственных учреждения: МКУ г. Апатиты «УГХ» и МБУ «ЦБ Администрации г. Апатиты». Также в ведении КУИ Администрации города Апатиты находятся 8 муниципальных унитарных предприятий.

Динамика показателей доходов представлена в Таблице 35.

Таблица 35, тыс. руб.

Наименование	Код дохода	Форма 0503127		
		Утвержденные бюджетные назначения	Исполнено	Исполнение, %
Доходы, всего		319 485,0	271 802,7	85,1
Налоговые и неналоговые доходы		227 399,2	186 841,3	82,2
государственная пошлина	00010800000000000000	51,9	54,4	104,8
доходы от использования имущества, находящегося в государственной и муниципальной собственности	00011100000000000000	197 181,3	155 844,9	79,0
доходы от оказания платных услуг (работ) и компенсация затрат государства	00011300000000000000	5 599,0	8 014,5	143,1
доходы от продажи материальных и нематериальных активов	00011400000000000000	23 670,0	21 575,5	91,2
штрафы, санкции, возмещение ущерба	00011600000000000000	897,0	1 352,0	150,7
Безвозмездные поступления		92 085,8	84 961,4	92,3
безвозмездные поступления от других бюджетов бюджетной системы РФ	00202000000000000000	92 085,8	84 961,4	92,3

Согласно Отчета ф.0503127 доходы КУИ Администрации города Апатиты составили 271 802,7 тыс. рублей, исполнены в размере 85,1 % от утвержденных бюджетных назначений.

Налоговые и неналоговые доходы исполнены в объеме 186 841,3 тыс. рублей или 82,2 % утвержденных бюджетных назначений.

Основную долю неналоговых доходов составляют:

- доходы от использования имущества, находящегося в муниципальной собственности, исполненные в сумме 155 844,9 тыс. рублей,
- доходы от продажи материальных и нематериальных активов, исполненные в сумме 21 575,5 тыс. рублей.

В соответствии информацией, отраженной в Сведениях об исполнении бюджета (ф.0503164), низкий процент (79,0%) исполнения доходов от использования имущества, находящегося в государственной и муниципальной собственности сложился по причине отсутствия поступлений.

Безвозмездные поступления исполнены в объеме 84 961,4 тыс. рублей или 92,3% от утвержденных бюджетных назначений в размере 92 085,8 тыс. рублей.

Динамика показателей расходов представлена в Таблице 36.

Таблица 36, тыс. руб.

Наименование показателя	Раздел, подраздел	Утверждено решением о бюджете		Исполнение (форма 0503127)	
		от 25.12.2018 №739	от 24.12.2019 №33	в тыс. руб.	в % (гр.5 / гр.4)
1	2	3	4	5	6
Комитет по управлению имуществом Администрации города Апатиты Мурманской области	0000	287 192,8	415 978,1	401 159,7	96,4

Наименование показателя	Раздел, подраздел	Утверждено решением о бюджете		Исполнение (форма 0503127)	
		от 25.12.2018 №739	от 24.12.2019 №33	в тыс. руб.	в % (гр.5 / гр.4)
ОБЩЕГОСУДАРСТВЕННЫЕ ВОПРОСЫ	0100	12 246,7	12 680,5	12 680,5	100,0
Другие общегосударственные вопросы	0113	12 246,7	12 680,5	12 680,5	100,0
НАЦИОНАЛЬНАЯ ЭКОНОМИКА	0400	118 093,9	165 103,8	150 858,8	91,4
Сельское хозяйство и рыболовство	0405	1 644,8	1 857,0	1 857,0	100,0
Транспорт	0408	9 359,3	14 846,2	14 846,2	100,0
Дорожное хозяйство (дорожные фонды)	0409	106 509,4	147 514,8	133 269,8	90,3
Другие вопросы в области национальной экономики	0412	580,3	885,7	885,7	100,0
ЖИЛИЩНО-КОММУНАЛЬНОЕ ХОЗЯЙСТВО	0500	141 441,0	171 562,6	170 989,2	99,7
Жилищное хозяйство	0501	12 852,7	16 077,7	16 077,7	100,0
Коммунальное хозяйство	0502	4 555,0	6 529,5	6 519,4	99,8
Благоустройство	0503	23 610,2	32 712,1	32 712,1	100,0
Другие вопросы в области жилищно-коммунального хозяйства	0505	100 423,0	116 243,3	115 680,0	99,5
ОХРАНА ОКРУЖАЮЩЕЙ СРЕДЫ	0600	3 685,5	6 436,1	6 436,1	100,0
Другие вопросы в области охраны окружающей среды	0605	3 685,5	6 436,1	6 436,1	100,0
СОЦИАЛЬНАЯ ПОЛИТИКА	1000	11 725,8	10 195,1	10 195,1	100,0
Социальное обеспечение населения	1003	3 730,4	2 208,4	2 208,4	100,0
Охрана семьи и детства	1004	7 995,3	7 986,6	7 986,6	100,0
ФИЗИЧЕСКАЯ КУЛЬТУРА И СПОРТ	1100	0,0	50 000,0	50 000,0	100,0
Другие вопросы в области физической культуры и спорта	1105	0,0	50 000,0	50 000,0	100,0

По сравнению с первоначально утвержденными бюджетные назначения на конец года увеличены на 128 785,3 тыс. рублей или на 44,8% и составили 415 978,1 тыс. рублей. Согласно форме 0502163 «Сведения об изменениях бюджетной росписи главного распорядителя бюджетных средств» основными причинами увеличения являются:

- увеличение предельного тарифа на перевозку пассажиров и багажа автомобильным транспортом по муниципальным маршрутам регулярных пассажирских перевозок;
- исполнение заключенных договоров, контрактов 2018 года в объеме, не превышающем остатка не использованных на начало 2019 года лимитов бюджетных обязательств;
- выделение дополнительных средств областного бюджета на поддержку муниципальных программ формирования современной городской среды;
- разработка проектно-сметной документации по благоустройству пешеходной улицы Дзержинского;
- строительство «Физкультурно-оздоровительного комплекса в г. Апатиты»

Сумма исполненных бюджетных обязательств за 2019 год КУИ Администрации города Апатиты составила 401 159,7 тыс. рублей или 96,4 % утвержденных бюджетных назначений.

7. Сводная годовая бюджетная отчетность города Апатиты за 2019 год

Годовая бюджетная отчетность об исполнении бюджета города за 2019 год представлена Администрацией города Апатиты в составе форм отчетов, установленных Бюджетным кодексом РФ, в установленные сроки.

Отчет об исполнении бюджета (форма 0503117) сформирован по разделам «Доходы», «Расходы», и «Источники финансирования дефицита бюджета» в соответствии с кодами бюджетной классификации соответственно доходов, расходов, источников финансирования дефицита бюджета с формированием промежуточных итогов по группировочным кодам

бюджетной классификации в структуре утвержденных Решением о бюджете бюджетных назначений по доходам и источникам финансирования дефицита бюджета.

Проверкой достоверности и соответствия показателей годового отчета об исполнении бюджета по расходам Решению о бюджете на 2019 год (сводной бюджетной росписи) в разрезе разделов, подразделов, целевых статей расходов не установлено.

Согласно отчету о принятых бюджетных обязательствах (форма 0503128) в 2019 году принятые бюджетные обязательства (2 520 789,4 тыс. рублей) не превышают утвержденные бюджетные ассигнования (2 547 619,9 тыс. рублей), что соответствует положениям статей 161, 162, 219 Бюджетного кодекса РФ.

8. ВЫВОДЫ

1. Годовой отчет об исполнении городского бюджета за 2019 год составлен в соответствии с Инструкцией, утвержденной приказом Министерства финансов РФ от 28.12.2010 № 191н.

В ходе внешней проверки установлено, что показатели годового отчета об исполнении бюджета города Апатиты за 2019 год соответствуют показателям исполнения бюджета.

Согласно отчету об исполнении бюджета города Апатиты с подведомственной территорией за 2019 год исполнение бюджета по доходам составило 2 409 993,9 тыс. рублей или 98,1 % бюджетных назначений, исполнение по расходам составило 2 488 383,6 тыс. рублей или 97,7 % бюджетных назначений. Дефицит городского бюджета составил 78 389,7 тыс. рублей.

Проведенный Контрольно-счетной палатой города Апатиты анализ определил, что Отчет об исполнении бюджета города за 2019 год в целом соответствует нормам и положениям бюджетного законодательства.

2. Внешняя проверка годовой бюджетной отчетности главных администраторов бюджетных средств показала, что финансовая (бухгалтерская) отчетность об исполнении бюджета города за 2019 год не содержит искажений и в целом достоверна.

Контрольно-счетная палата города Апатиты предлагает при рассмотрении Советом депутатов города Апатиты Отчета об исполнении городского бюджета за 2019 год учесть настоящее Заключение.

**Председатель
Контрольно-счетной палаты
города Апатиты**



А.Л. Лукичев

**Аудитор
Контрольно-счетной палаты
города Апатиты**



И.А. Запорожец

**Аудитор
Контрольно-счетной палаты
города Апатиты**



Н.В. Гавриленко